

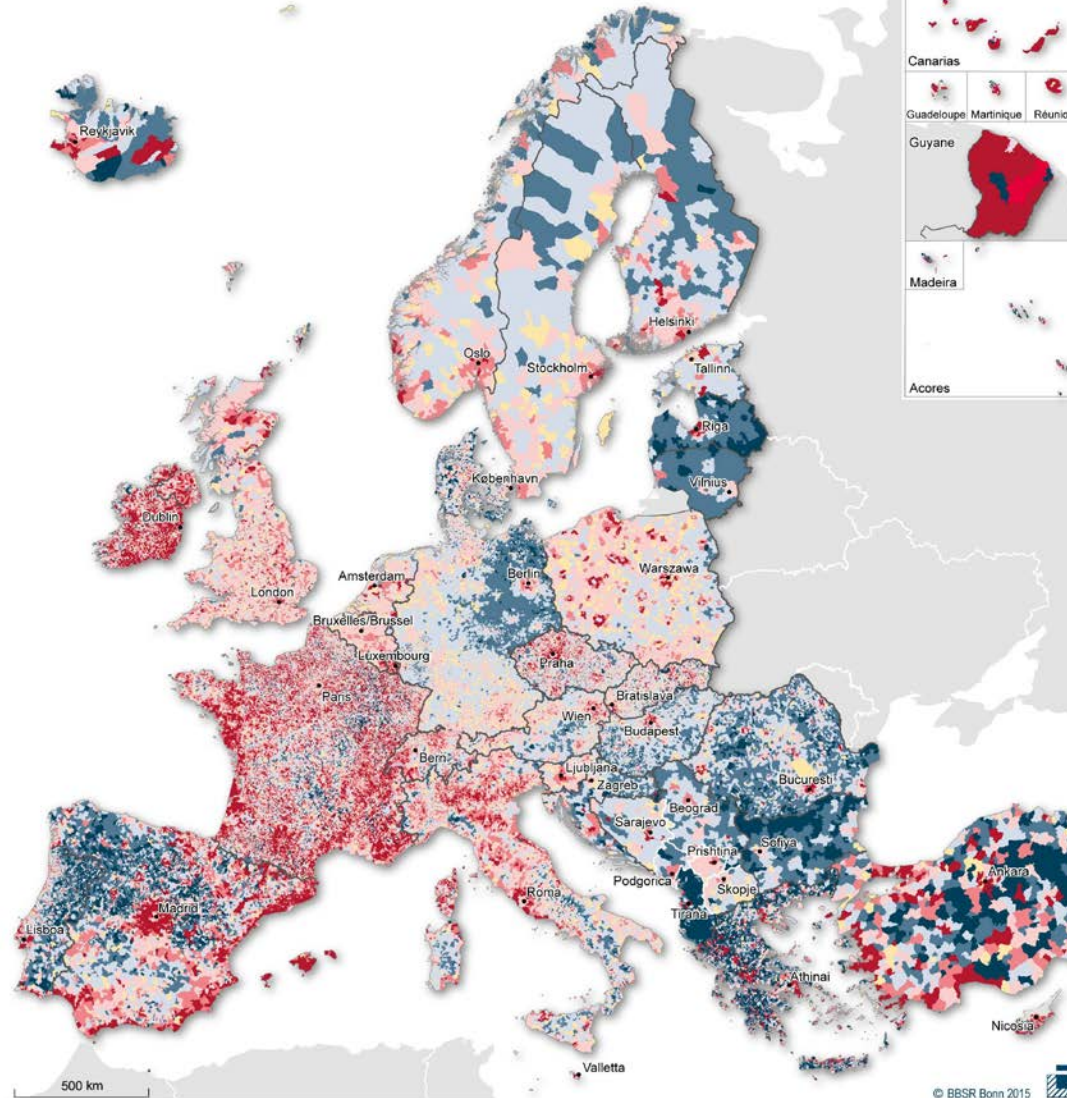


# **Sportkongress**

## **des LandesSportBundes Sachsen-Anhalt e. V.**

**Magdeburg, den 27. Juni 2015**

# Durchschnittliche jährliche Bevölkerungsentwicklung in den Europäischen Lokalen Gebietseinheiten



Durchschnittliche jährliche Bevölkerungsentwicklung von 2001-2011\* in % in den Gemeinden (LAU2)\*\*



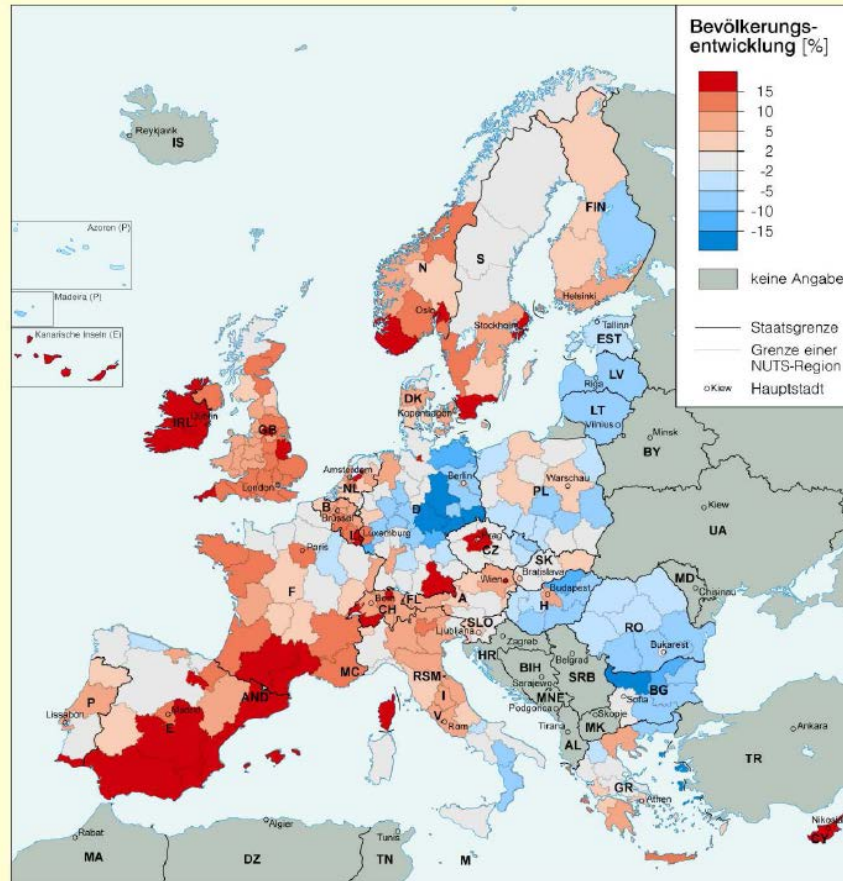
\*Bevölkerungsdaten: Zensus 2001, 2011;  
BG: 2004, 2011; FR: 1999, 2009; IT, IE, NL, PL, SI, RO: 2002, 2011;  
BA: 2007, 2014; ME: 2003, 2011; MK: 2007, 2013  
Registrierzahlen: DK: 2007, 2013; KS: 2011, 2013  
\*\*Lokale Gebietseinheiten: LAU2; BG, IT, ME, MK, TR: LAU1;  
Äquivalente Gebietseinheiten: LAU2 Äquivalente: AL, FO, GL;  
LAU1 Äquivalente: BA, KS, RS;

Datenbasis: Laufende Raumbearbeitung Europa,  
Eurostat REGIO  
Geometrische Grundlage: GfK GeoMarketing  
Regionen LAU2  
Bearbeitung: R. Binot, L. Braßler, N. Kömer-Bilgier,  
T. Panwiler, V. Schmidt-Selwert



# Bevölkerungsprognose 2008-20025

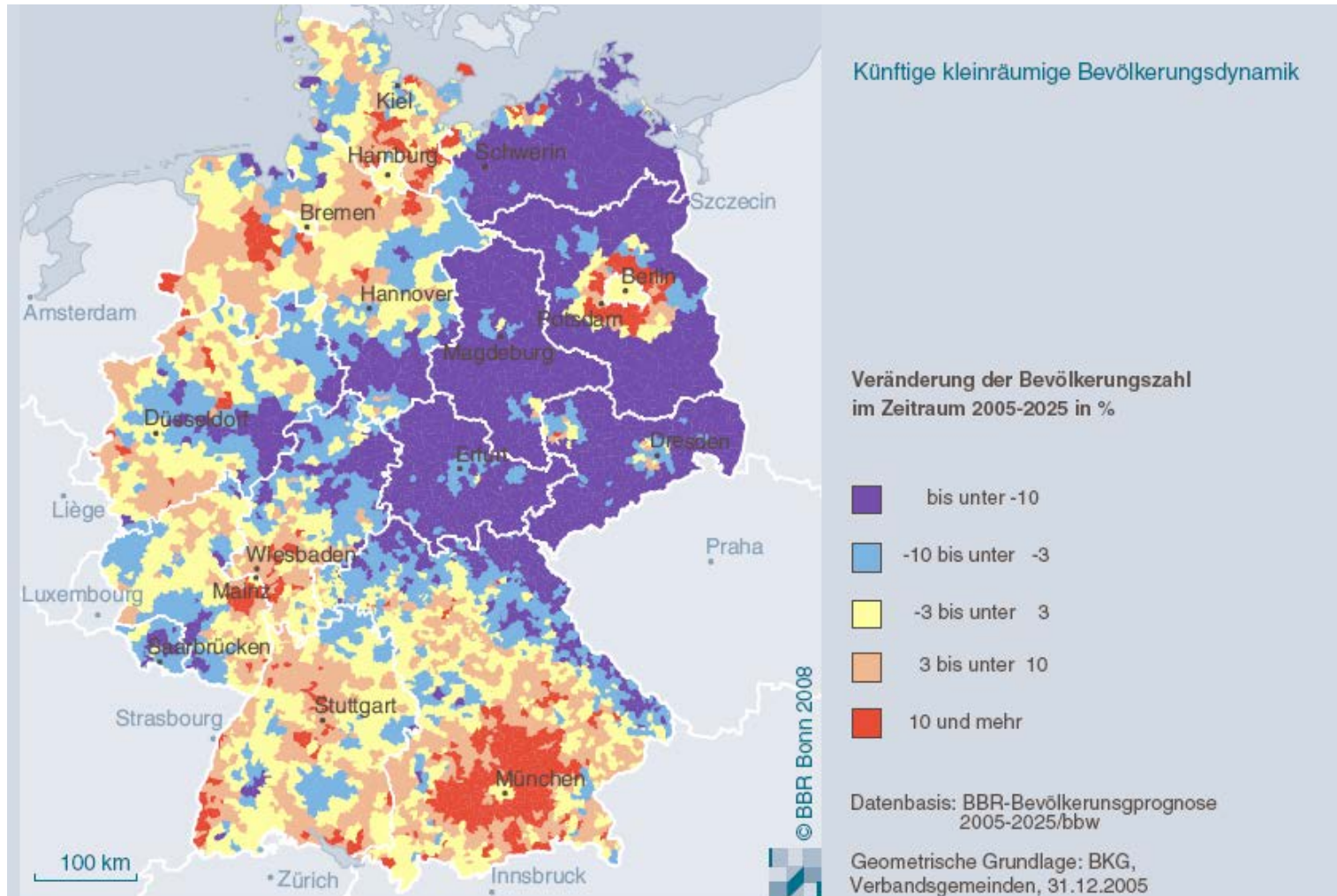
Europäische Union und EFTA  
Projektion der Bevölkerungsentwicklung 2008-2025  
EUROSTAT-Konvergenzscenario nach NUTS-2 Regionen



Quelle: Eurostat

0 250 500 km

Autor: T. Leibert  
Kartografie: A. Müller, V. Schreiner  
© Leibniz-Institut für Länderkunde 2010



Millionen Einwohner



1900 3,0 Provinz Sachsen

1939 3,4

1946 4,1 Sachsen-Anhalt (1946 bis 1952)

1950 3,6



1960 3,3 Bezirke Magdeburg u. Halle (1952 bis 1990)

1970 3,2



1980 3,1

1990 2,9 Wiedergründung Sachsen-Anhalts

2000 2,6

2010 2,3



2014 2,2\* (2.244.577)

**2025 1,9\*\* (1.939.342)**

\*Zensus

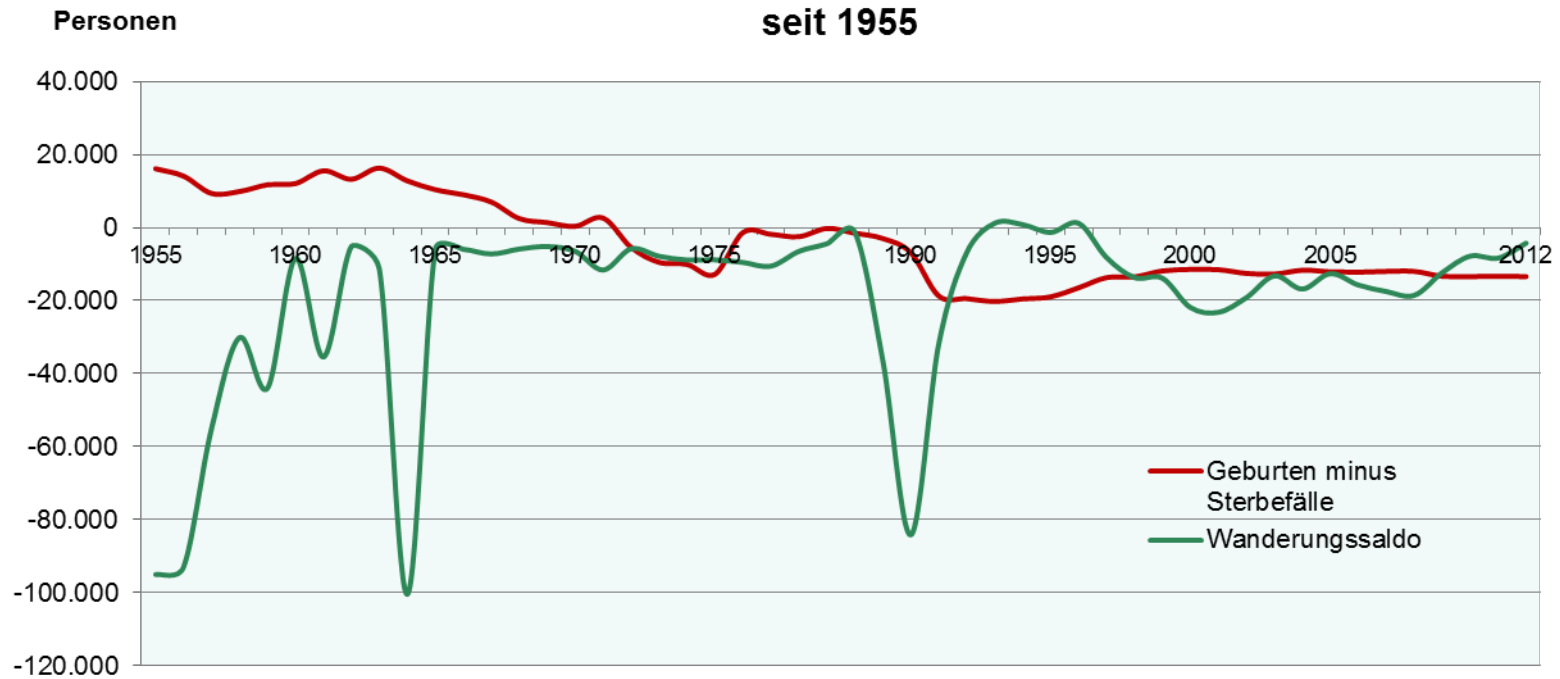
\*\*Prognose



Quelle: Statistisches Landesamt Sachsen-Anhalt,  
Ministerium für Landesentwicklung und Verkehr des Landes Sachsen-Anhalt



## Bevölkerungsveränderung in Sachsen-Anhalt seit 1955





### Entwicklung der Bevölkerung nach Kreisen 2008/2025

#### 5. Regionalisierte Bevölkerungsprognose Sachsen-Anhalt

Kreisfreie Städte Landkreise	Bevölkerung			
	2008	2025	Veränderungen	
			2008/2025	2008/2025
	Personen			Prozent
Dessau-Roßlau	88.693	70.021	-18.672	-21,1
Halle (Saale)	233.013	209.726	-23.287	-10,0
Magdeburg	230.047	225.694	-4.353	-1,9
Altmarkkreis Salzwedel	91.922	72.363	-19.559	-21,3
LK Anhalt-Bitterfeld	182.023	143.805	-38.218	-21,0
LK Börde	182.866	147.359	-35.507	-19,4
Burgenlandkreis	199.186	156.127	-43.059	-21,6
LK Harz	237.653	190.061	-47.592	-20,0
LK Jerichower Land	98.122	76.762	-21.360	-21,8
LK Mansfeld-Südharz	155.255	112.255	-43.000	-27,7
Saalekreis	201.273	165.334	-35.939	-17,9
Salzlandkreis	215.591	164.586	-51.005	-23,7
LK Stendal	125.429	97.291	-28.138	-22,4
LK Wittenberg	140.799	107.957	-32.842	-23,3
<b>Sachsen-Anhalt</b>	<b>2.381.872</b>	<b>1.939.342</b>	<b>-442.530</b>	<b>-18,6</b>
<i>davon</i>				
Landkreise	1.830.119	1.433.900	-396.219	-21,6
kreisfreie Städte	551.753	505.441	-46.312	-8,4



# Altersgruppen

## Anteil der Altersgruppen an der Gesamtbevölkerung

Land	0 bis 14		15 bis 64		65 und älter	
	2008	2025	2008	2025	2008	2025
Sachsen-Anhalt	10,4	10,5	65,9	58,3	23,7	31,2

## 5. Regionalisierte Bevölkerungsprognose nach Altersgruppen

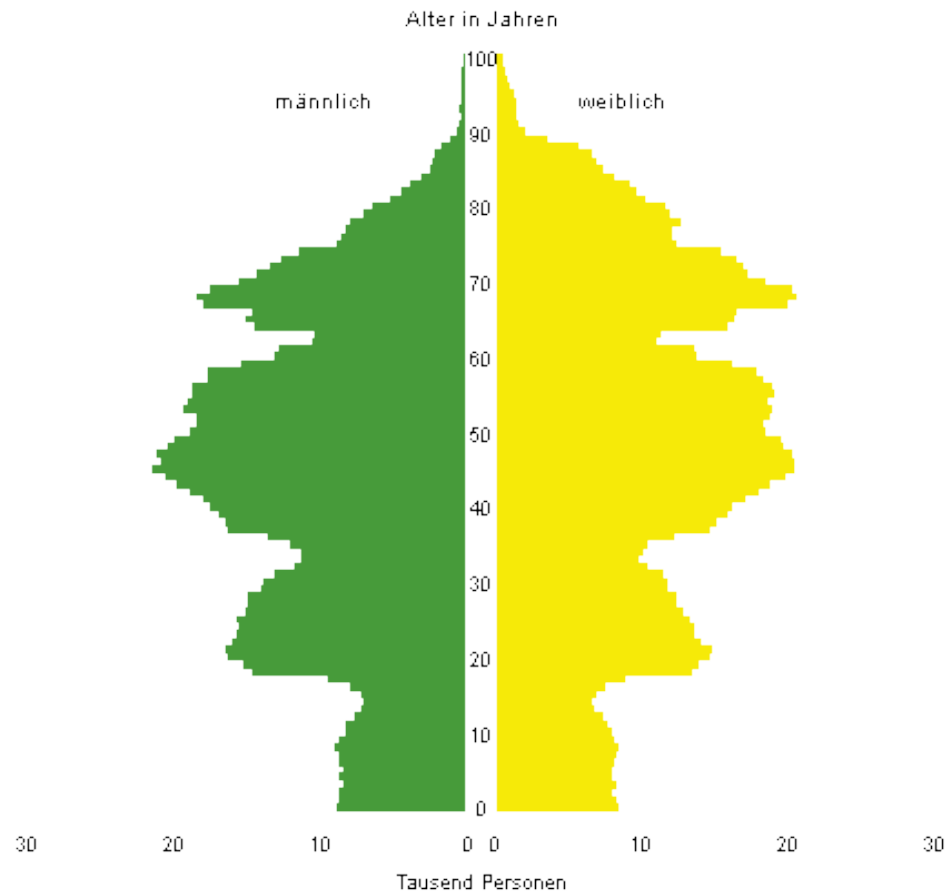
Bevölkerung	2008	2015	2020	2025	Veränderungen	
					2015/ 2008	2025/ 2008
	Personen				Prozent	
insgesamt	2.381.872	2.209.173	2.080.850	1.939.342	-7,3	-18,6
darunter						
unter 20	353.594	332.862	320.428	290.791	-5,9	-17,8
zwischen 20 und 50 Jahren	958.057	737.132	622.062	570.356	-23,1	-40,5
zwischen 50 und 65 Jahren	504.917	577.826	550.839	473.613	14,4	-6,2
über 65 Jahre	565.304	561.353	587.520	604.584	-0,7	6,9
zwischen 15 und 65 Jahren	1.569.999	1.395.740	1.256.293	1.131.334	-11,1	-27,9

Durch ganzzahligen Ausweis können Rundungsdifferenzen auftreten





### Bevölkerung Sachsen-Anhalt 2008



© Statistisches Landesamt Sachsen-Anhalt

# Konsequenzen für den Sport

- Weniger Mitglieder – weniger Beiträge
- Sportstättenschließung
- Stärkere Zusammenarbeit und Fusion mit anderen Sportvereinen,
- Veränderte Nachfrage und längere Wege,
- mehr ehrenamtliches Engagement notwendig,
- Sportangebote auf den Bedarf und Zielgruppen ausrichten (von der 1. bis zur 3. Lebensphase),
- Stärkere Vernetzung der Themen Sport und Gesundheit



Quelle: Internet



Quelle: Internet

# Sport als wichtiger Haltefaktor

- Sachsen-Anhalt hat 1998 als erstes ostdeutsches Bundesland Gesundheitsziele verabschiedet,
- Starkes Vereinsleben = starkes Heimatgefühl = starker Haltefaktor
- Sportvereine leisten wichtigen Beitrag für eine Willkommenskultur (Integration und Aufnahme von Zuwanderern)
- Sport kann unterschiedliche gesellschaftliche Schichten zusammenbringen,
- Sportvereine fördern die Teamfähigkeit und den sozialen Zusammenhalt,
- Sportvereine leisten einen wichtigen Beitrag zur Gesunderhaltung und helfen hohe Folgekosten zu vermeiden,



Quelle: Internet

# Ziel der Landesentwicklung

- Politisches Ziel in Sachsen-Anhalt bleibt es:
  - **gleichwertige Lebensverhältnisse** in allen Landesteilen herzustellen und dabei
  - die **öffentliche Daseinsvorsorge** in allen Landesteilen – also auch in der dünn besiedelten Altmark – sicherzustellen durch die Sicherung folgender Leistungen

# Sport(stätten) als Teil der öffentlichen Daseinsvorsorge

## Aufgabenfelder öffentlicher Daseinsvorsorge in Deutschland

Technische Dienstleistungen	Soziale Dienstleistungen
Verkehrsinfrastruktur	Kulturelle Versorgung
Verkehrsdienste (Schultransport, ÖPNV)	Schule, Bildungswesen
Kommunikationsdienstleistungen	Kinderbetreuung
Energieversorgung	Gesundheitswesen und Altenpflege
Wasserwirtschaft, Ver- und Entsorgung	Finanz- und Versicherungsdienstleistungen
Abfallwirtschaft	Katastrophenschutz, Feuerwehr, Rettungswesen
Deichbau	Öffentliche Sicherheit
Wohnungswirtschaft, sozialer Wohnungsbau	Sportstätten, Friedhöfe

Quelle: Nach Einig 2008: 18.

# Handlungskonzept 2015

1. **Strategie der Landesentwicklung**
2. **Nachhaltige Finanzpolitik**
3. **Wirtschaft und Arbeitswelt**
4. **Ein bedarfsgerechtes Bildungsangebot**
5. **Gesellschaftliches Miteinander**
6. **Infrastruktur und Lebensumfeld**
7. **Gesundheit, Pflege und soziale Betreuung**
  - 7.1. *Gesundheitsförderung und Sport*
8. **Schlussbetrachtungen**

# Instrumente zur Gestaltung des demografischen Wandels

- Stabsstelle für Demografische Entwicklung und Prognosen (2009)
- Demografie-Beirat (2010)
- Demografie-Allianz (2011) (LandesSportBund ist Mitglied)
- Lenkungsgruppe/Expertenplattform Demografischer Wandel (2009)
- Fachkräftesicherungspakt (2010)
- Förderprogramm Demografie

## Weitere relevante Gremien:

- Landesbündnis für Familien (2004)
- Allianz ländlicher Raum (2005)

# Vielen Dank für die Aufmerksamkeit!

Wer sich bewegt, bleibt körperlich und geistig fit.



Quelle: Internet

Postanschrift:	Postfach 36 53 39011 Magdeburg
Dienstgebäude:	Turmschanzenstraße 30 39114 Magdeburg
Telefon:	0391 5 67- 3513
E-Mail	wilfried.koehler@mlv.sachsen-anhalt.de

[www.demografie.sachsen-anhalt.de](http://www.demografie.sachsen-anhalt.de)  
[www.demografie-projekte.de](http://www.demografie-projekte.de)