

Statistik 2020

des LandesSportBundes Sachsen-Anhalt e.V.

Stand: 1. Januar 2020



**LandesSportBund
Sachsen-Anhalt e. V.**

Vorwort zur Statistik des LandesSportBundes Sachsen-Anhalt e.V.

Mit Stichtag 1. Januar 2020 beinhaltet die Statistik des LandesSportBundes Sachsen-Anhalt e.V. (LSB) alle relevanten statistischen Daten des organisierten Sports im Bundesland Sachsen-Anhalt.

So gibt sie detaillierte Aussagen zur Mitgliederentwicklung und zum Organisationsgrad des LSB, der Kreis- und Stadtsportbünde (KSB/SSB) sowie der Landesfachverbände (LFV) wieder.

Die ausführlichen Übersichten zu den Mitgliederzahlen lassen Schlüsse auf die Entwicklung der sportlichen Interessen in Sachsen-Anhalt zu und weisen sportliche Trends detailliert nach den Altersklassen des Deutschen Olympischen Sportbundes (DOSB) aus.

Die Statistik des LSB beinhaltet Informationen zu den tätigen und lizenzierten Übungsleiterinnen und Übungsleitern, Vereinsmanagerinnen und Vereinsmanagern sowie Jugendleiterinnen und Jugendleitern der Sportvereine in den einzelnen KSB/SSB sowie LFV.

Grundlage der Erhebungen sind die Eintragungen in der Vereinsverwaltungsdatenbank IVY. Die Datenbank stellt dabei eine entscheidende Voraussetzung zur Umsetzung des Sportförderungsgesetzes des Landes Sachsen-Anhalt dar.

Auf der Homepage des LSB steht die aktuelle Statistik als Download unter www.lsb-sachsen-anhalt.de zur Verfügung.

Bei Wünschen, Fragen oder Anregungen stehen wir Ihnen gern zur Verfügung.



Dr. Lutz Bengsch
Vorstandsvorsitzender



Ines Kramer
Finanzvorstand



Torsten Kunke
Sportvorstand

Vorstand des LandesSportBundes Sachsen-Anhalt e.V.

Inhaltsverzeichnis

1. Mitgliederbestand im LandesSportBund Sachsen-Anhalt.....	4
1.1 Zusammenfassung.....	4
1.2 Vereinsmitglieder des LandesSportBundes Sachsen-Anhalt nach Kreis- und Stadtsporbünden.....	5
2. Organisationsgrad im LandesSportBund Sachsen-Anhalt.....	6
2.1 Zusammenfassung.....	6
2.2 Organisationsgrad der Kreis- und Stadtsporbünde im LandesSportBund Sachsen- Anhalt.....	7
3. Vereinsstrukturen im LandesSportBund Sachsen-Anhalt	8
3.1 Mitgliederstruktur	8
3.2 Mitgliederstärkste Vereine.....	8
3.3 Sportangebotsstruktur.....	9
3.4 Mitgliedsvereine, Vereinsmitglieder, tätige und lizenzierte Übungsleiterinnen und Übungsleiter, Vereinsmanagerinnen und Vereinsmanager sowie Jugendleiterinnen und Jugendleiter nach Kreis- und Stadtsporbünden	10
4. Vereinsmitglieder nach Altersstruktur	11
4.1 Vereinsmitglieder in den Kreis- und Stadtsporbünden nach Altersklassen des DOSB	11
4.2 Anteil der Vereinsmitglieder an der Wohnbevölkerung nach Altersklassen	14
4.3 Anteil der Vereinsmitglieder an der Wohnbevölkerung nach Altersklassen und Geschlecht	14
4.4 Anteil der Vereinsmitglieder nach Altersklassen und Geschlecht.....	15
4.5 Mitgliederentwicklung nach Altersklassen.....	16
4.6 Mitgliederentwicklung nach Altersklassen und Geschlecht im Vergleich zur Statistik vom 01.01.2019	16
5. Vereinsmitglieder in den Landesfachverbänden.....	17
5.1 Gesamtübersicht	17
5.2 Anzahl der Vereinsmitglieder, Vereine sowie Übungsleiterinnen und Übungsleiter in den Landesfachverbänden	27
5.3 Mitgliederstärkste Landesfachverbände	29
5.4 Anteil der Vereinsmitglieder nach Landesfachverbänden	29
5.5 Landesfachverbände mit dem höchsten Mitgliederzuwachs.....	30
5.6 Landesfachverbände mit den meisten weiblichen Mitgliedern.....	30
5.7 Entwicklung verbandsungebundener Vereinsmitglieder mit Solidarbeitrag von 2015 – 2020.....	31
5.8 Entwicklung der Vereine mit verbandsungebundenen Vereinsmitgliedern mit Solidarbeitrag von 2015 – 2020	31
6. Erfolgte Ehrungen im Jahr 2019.....	32
6.1 Ehrennadel Bronze, Silber und Gold	32
6.2 Eintragung Ehrenurkunde, Ehrenmedaille und Ehrenbuch	33
7. Vereinsmitgliederentwicklung von 1991 – 2020 im LandesSportBund Sachsen-Anhalt	34
8. Vereinsmitgliederentwicklung der Landessportbünde im Vergleich.....	35

1. Mitgliederbestand im LandesSportBund Sachsen-Anhalt

1.1 Zusammenfassung

Wie auch schon im Vorjahr sank die Einwohnerzahl des Landes Sachsen-Anhalt, in 2018 um 14.760 auf insgesamt 2.208.321 Einwohner. Gleichzeitig stieg die Mitgliederzahl im LSB im Jahr 2019 um 2.441 Mitglieder an.

Damit sind zum 1. Januar 2020 insgesamt

357.198 Mitglieder

in

3.060 Sportvereinen

im LSB organisiert.

Die Anzahl der Sportvereine ist im Vergleich zum Vorjahr um 24 Vereine auf insgesamt 3.060 Vereine gesunken.

Die meisten Sportvereine organisieren sich in den Kreissportbünden Harz (390 Vereine), Burgenland (283 Vereine), Börde (264 Vereine), Salzland (261 Vereine) und Saalekreis (256 Vereine).

Im LSB gibt es 51 sportartspezifische Landesfachverbände und 21 außerordentliche Mitgliedsorganisationen.

Die durchschnittliche Mitgliederzahl eines Sportvereins in Sachsen-Anhalt liegt bei 117 Mitgliedern. Aufgrund der regionalen Gegebenheiten kommt es zu großen Abweichungen des Mittelwertes: Während sich in einem Sportverein des Landkreises Stendal-Altmark durchschnittlich 87 Mitglieder organisieren, liegt die durchschnittliche Mitgliederstärke innerhalb der Stadt Magdeburg bei 281 Personen pro Verein.

1.2 Vereinsmitglieder des LandesSportBundes Sachsen-Anhalt nach Kreis- und Stadtsportbünden

KSB/SSB	Bevölkerung (31.12.2018)	Vereins- mitglieder	Anteil an der Bevölkerung	Anteil an Vereinsmitgliedern im LSB	Mitglieds- vereine	Ø Mitglieder / Verein
Altmark West	83.765	15.344	18,32 %	4,30 %	163	94
Stendal-Altmark	111.982	18.454	16,48 %	5,17 %	212	87
Börde	171.734	28.321	16,49 %	7,93 %	264	107
Jerichower Land	89.928	14.524	16,15 %	4,07 %	124	117
Harz	214.446	35.139	16,39 %	9,84 %	390	90
Salzland	190.560	27.353	14,35 %	7,66 %	261	105
Anhalt-Bitterfeld	159.854	22.259	13,92 %	6,23 %	229	97
Wittenberg	125.840	18.052	14,35 %	5,05 %	188	96
Mansfeld-Südharz	136.249	20.734	15,22 %	5,80 %	228	91
Saalekreis	184.582	27.335	14,81 %	7,65 %	256	107
Burgenland	180.190	26.350	14,62 %	7,38 %	283	93
Magdeburg	238.697	44.122	18,48 %	12,35 %	157	281
Dessau-Roßlau	81.237	15.652	19,27 %	4,38 %	104	151
Halle	239.257	43.559	18,21 %	12,19 %	201	217
Gesamt	2.208.321	357.198	16,18 %	100,00 %	3.060	117
Veränderung zum Vorjahr	-14.760	2.441	0,22 %		-24	2

2. Organisationsgrad im LandesSportBund Sachsen-Anhalt

2.1 Zusammenfassung

Der Organisationsgrad, der Anteil der Gesamtmitgliederzahl im Verhältnis zur Wohnbevölkerung, erhöhte sich gegenüber dem Vorjahr um 0,22 % auf insgesamt 16,18 %.

Die fünf Kreis- und Stadtsportbünde mit dem höchsten Organisationsgrad im LSB sind:

19,27 %	Stadtsportbund Dessau-Roßlau
18,48 %	Stadtsportbund Magdeburg
18,32 %	Kreissportbund Altmark West
18,21 %	Stadtsportbund Halle
16,49 %	Kreissportbund Börde

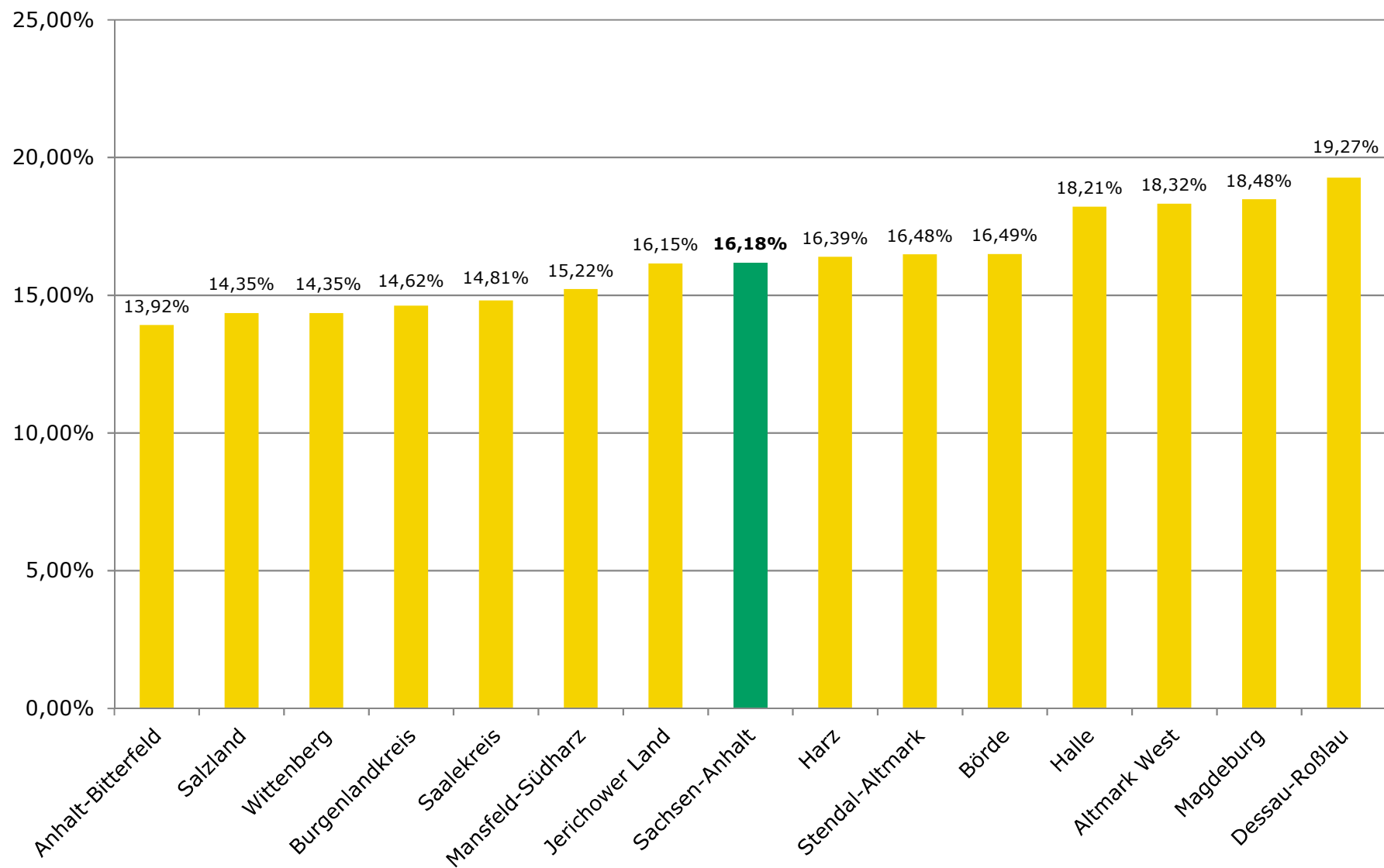
Die fünf Kreis- und Stadtsportbünde mit dem geringsten Organisationsgrad im LSB sind:

14,81 %	Kreissportbund Saalekreis
14,62 %	Kreissportbund Burgenland
14,35 %	Kreissportbund Salzland
14,35 %	Kreissportbund Wittenberg
13,92 %	Kreissportbund Anhalt-Bitterfeld

Im Vergleich zum Vorjahr ist festzustellen, dass sich der Organisationsgrad bei 11 von 14 Kreis- und Stadtsportbünden erhöht hat.

Leicht rückgängig ist dieser in den Kreissportbünden Altmark West (-0,13 %), Jerichower Land (-0,06 %) und Anhalt-Bitterfeld (-0,01 %).

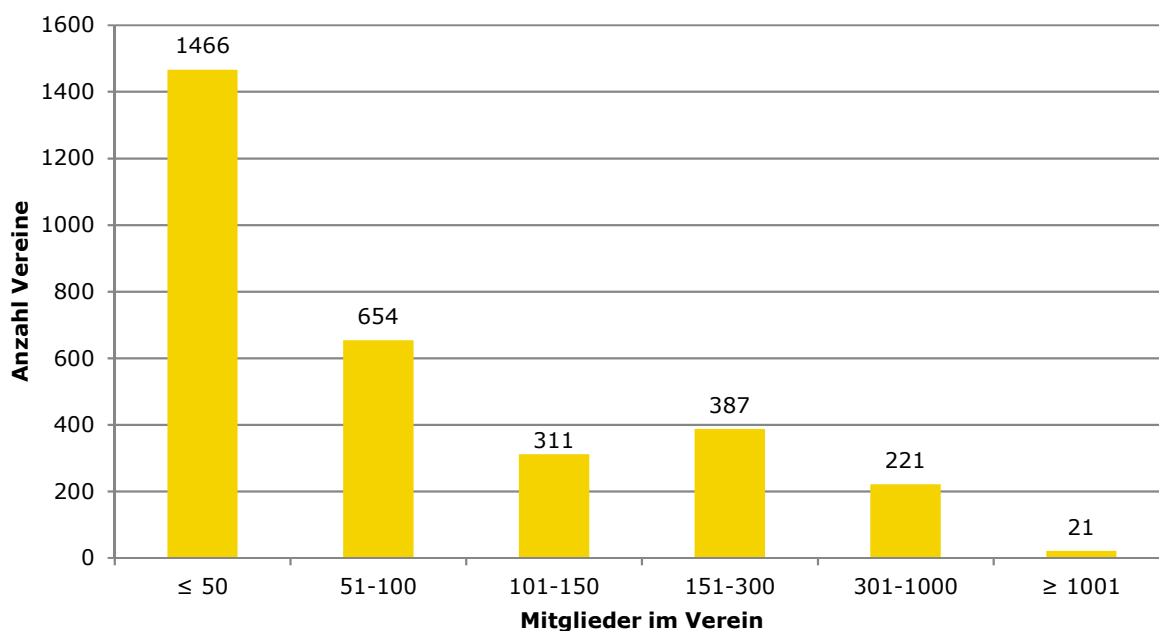
2.2 Organisationsgrad der Kreis- und Stadtsportbünde im LandesSportBund Sachsen-Anhalt



3. Vereinsstrukturen im LandesSportBund Sachsen-Anhalt

3.1 Mitgliederstruktur

Mitglieder im Verein	Anzahl Vereine	Anteil an Gesamtzahl Vereine	Veränderung zum Vorjahr
≤ 50	1466	47,91 %	-0,18 %
51 bis 100	654	21,37 %	0,03 %
101 bis 150	311	10,16 %	-0,41 %
151 bis 300	387	12,65 %	0,65 %
301 bis 1.000	221	7,22 %	-0,11 %
≥ 1001	21	0,69 %	0,01 %
Gesamt	3.060	100,00 %	



3.2 Mitgliederstärkste Vereine

Vereinsname	Vereinsmitglieder	Veränderung zum Vorjahr
1. FC Magdeburg e.V.	9.394	600
Sportverein Halle e.V.	4.103	94
Universitätsportverein Halle e.V.	3.069	16
Verein für Sporttherapie und Behindertensport 1980 Magdeburg e.V.	2.858	13
Sportclub Magdeburg e.V.	2.427	101
USC Magdeburg e.V.	2.426	-9
Hallescher Fußballclub e.V.	2.156	546
Polizeisportverein 90 Dessau-Anhalt e.V.	2.060	116
UNION 1861 Schönebeck e.V.	1.805	-105
Rehasportverein Kraftwerk e.V.	1.665	405

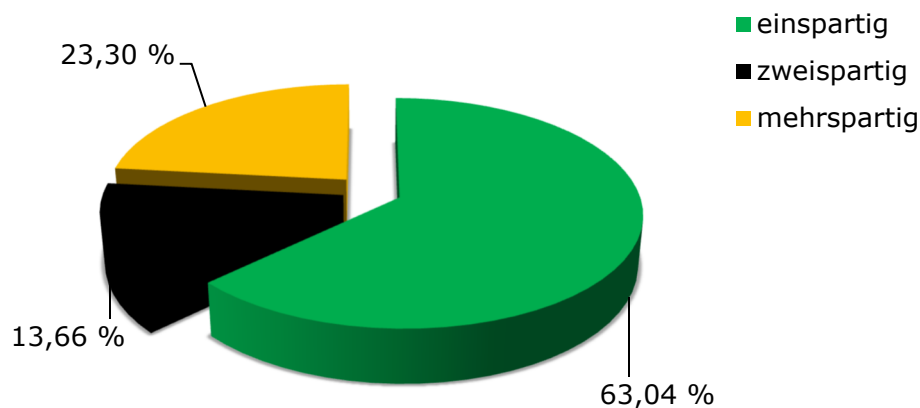
3.3 Sportangebotsstruktur

Bei der Anzahl der **Abteilungen pro Sportverein** zeigt sich folgendes Bild:

Insgesamt 1.929 Sportvereine, das bedeutet 63,04 % aller Sportvereine im LSB, sind klassische Einspartenvereine. 418 Vereine, das entspricht 13,66 % aller Mitgliedsvereine, sind Zweispartenvereine.

713 Sportvereine und somit 23,30 % bieten ihren Mitgliedern eine Auswahl von mehr als zwei Sportangeboten an. Von diesen Vereinen besitzen 57 Sportvereine mehr als neun Abteilungen, das entspricht 1,86 % aller Sportvereine im LSB.

Vereinsstruktur



Nachfolgende Vereine bieten ihren Vereinsmitgliedern die meisten Sportangebote an:

Vereinsname	Anzahl der Sportangebote
USC Magdeburg e.V.	33
Universitätssportverein Halle e.V.	26
Wernigeröder Sportverein „Rot-Weiß“ e.V.	25
SV Grün Weiß Wittenberg-Piesteritz e.V.	22
Turn- und Sportverein Leuna e.V.	20
Polizeisportverein 90 Dessau-Anhalt e.V.	19
Sportverein Halle e.V.	18
ASV 1902 Sangerhausen e. V.	17
UNION 1861 Schönebeck e.V.	16
Magdeburger Sportverein 90 e.V.	15
Polizeisportverein Magdeburg 1990 e.V.	15
SV Lokomotive Aschersleben e.V.	14
SG Chemie Wolfen e.V.	14
TSV „1910“ Niemberg e.V.	14
SV 1924 Nebra e.V.	14
FSV 1895 Magdeburg e.V.	14
SG Blau-Weiß Dessau e.V.	14

3.4 Mitgliedsvereine, Vereinsmitglieder, tätige und lizenzierte Übungsleiterinnen und Übungsleiter, Vereinsmanagerinnen und Vereinsmanager sowie Jugendleiterinnen und Jugendleiter nach Kreis- und Stadtsportbünden

KSB/SSB	Mitgliedsvereine			Vereinsmitglieder			Übungsleiter			Vereinsmanager			Jugendleiter		
	2020	2019	Entwick- lung	2020	2019	Entwick- lung	2020	2019	Entwick- lung	2020	2019	Entwick- lung	2020	2019	Entwick- lung
Altmark West	163	162	1	15.344	15.584	-240	432	468	-36	6	3	3	0	0	0
Stendal-Altmark	212	213	-1	18.454	18.375	79	509	487	22	3	4	-1	3	1	2
Börde	264	266	-2	28.321	28.183	138	598	601	-3	5	4	1	2	2	0
Jerichower Land	124	127	-3	14.524	14.667	-143	456	466	-10	4	2	2	4	3	1
Harz	390	391	-1	35.139	35.204	-65	1.087	1.233	-146	7	4	3	5	8	-3
Salzland	261	264	-3	27.353	27.446	-93	1.125	1.092	33	11	8	3	3	4	-1
Anhalt-Bitterfeld	229	235	-6	22.259	22.460	-201	879	950	-71	3	2	1	1	0	1
Wittenberg	188	191	-3	18.052	18.040	12	546	590	-44	10	14	-4	0	0	0
Mansfeld-Südharz	228	230	-2	20.734	20.379	355	621	682	-61	10	8	2	0	0	0
Saalekreis	256	260	-4	27.335	26.954	381	807	802	5	7	4	3	2	1	1
Burgenland	283	281	2	26.350	26.235	115	686	688	-2	5	2	3	1	0	1
Magdeburg	157	161	-4	44.122	43.678	444	1.003	1.050	-47	14	7	7	10	4	6
Dessau-Roßlau	104	103	1	15.652	15.159	493	473	513	-40	4	3	1	5	4	1
Halle	201	200	1	43.559	42.393	1.166	1.065	1.077	-12	18	8	10	13	4	9
Gesamt	3.060	3.084	-24	357.198	354.757	2.441	10.287	10.699	-412	107	73	34	49	31	18

4. Vereinsmitglieder nach Altersstruktur

4.1 Vereinsmitglieder in den Kreis- und Stadtsportbünden nach Altersklassen des DOSB

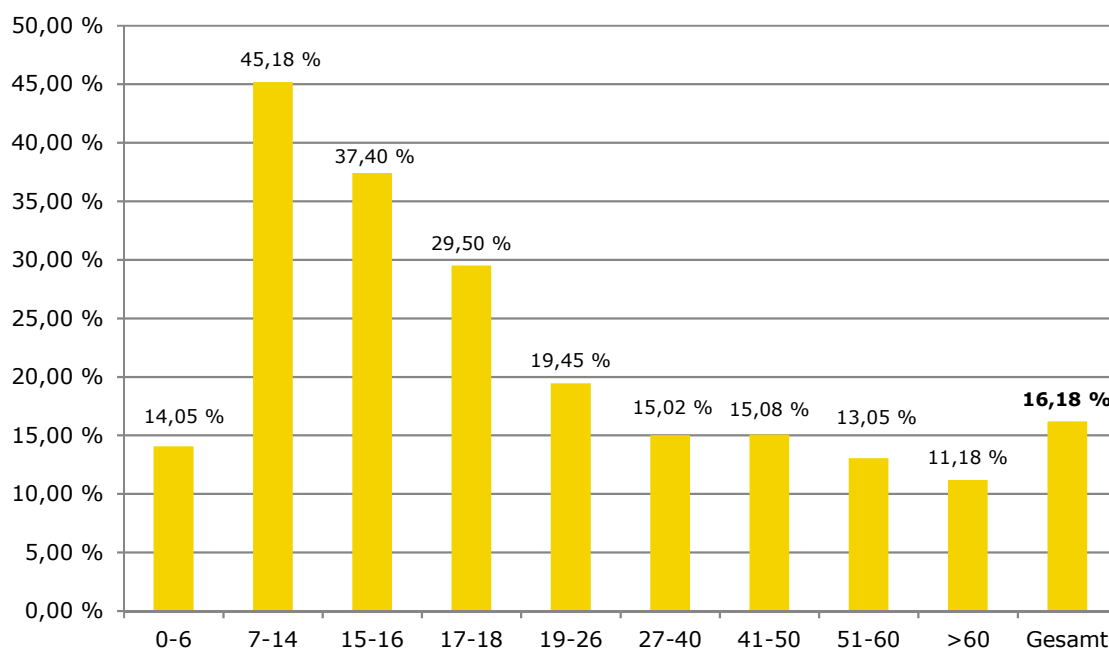
KSB/SSB	AK 0-6				AK 7-14				AK 15-16				AK 17-18			
	m	w	d	gesamt	m	w	d	gesamt	m	w	d	gesamt	m	w	d	gesamt
Altmark West	311	288	0	599	1.700	994	0	2.694	406	259	0	665	368	174	0	542
Stendal-Altmark	403	411	0	814	1.928	1.294	0	3.222	477	282	0	759	424	222	0	646
Börde	773	699	0	1.472	3.097	2.162	8	5.267	641	339	0	980	454	260	0	714
Jerichower Land	439	361	0	800	1.615	1.032	0	2.647	329	166	0	495	308	138	0	446
Harz	711	764	0	1.475	3.611	2.613	0	6.224	820	487	0	1.307	719	453	0	1.172
Salzland	633	560	0	1.193	2.805	1.925	0	4.730	567	330	0	897	454	234	0	688
Anhalt-Bitterfeld	422	383	0	805	2.492	1.688	0	4.180	554	369	0	923	474	273	0	747
Wittenberg	407	372	0	779	2.058	1.234	7	3.299	409	266	0	675	357	182	0	539
Mansfeld-Südharz	340	335	0	675	2.086	1.158	0	3.244	464	239	0	703	473	216	0	689
Saalekreis	698	682	0	1.380	2.992	1.960	0	4.952	599	346	0	945	492	248	0	740
Burgenland	613	489	0	1.102	2.985	1.866	0	4.851	602	276	0	878	574	232	0	806
Magdeburg	1.269	1.203	0	2.472	4.510	2.901	0	7.411	909	564	0	1.473	820	411	0	1.231
Dessau-Roßlau	551	533	0	1.084	1.439	1.140	5	2.584	303	204	0	507	252	171	0	423
Halle	1.557	1.719	0	3.276	5.337	3.805	9	9.151	958	619	1	1.578	738	460	1	1.199
Gesamt	9.127	8.799	0	17.926	38.655	25.772	29	64.456	8.038	4.746	1	12.785	6.907	3.674	1	10.582
Bevölkerung	65.417	62.189	0	127.606	73.428	69.245	0	142.673	17.865	16.321	0	34.186	19.107	16.766	0	35.873
Organisationsgrad	13,95%	14,15%		14,05%	52,64%	37,22%		45,18%	44,99%	29,08%		37,40%	36,15%	21,91%		29,50%
in % von Mitglieder gesamt	50,91%	49,09%	0,00%	5,02%	59,97%	39,98%	0,04%	18,04%	62,87%	37,12%	0,01%	3,58%	65,27%	34,72%	0,01%	2,96%
Veränderung zum Vorjahr	561	966	0	1527	-243	40	29	-174	-380	-83	1	-462	-316	-87	1	-402

AK: Altersklasse **m:** männlich **w:** weiblich **d:** divers

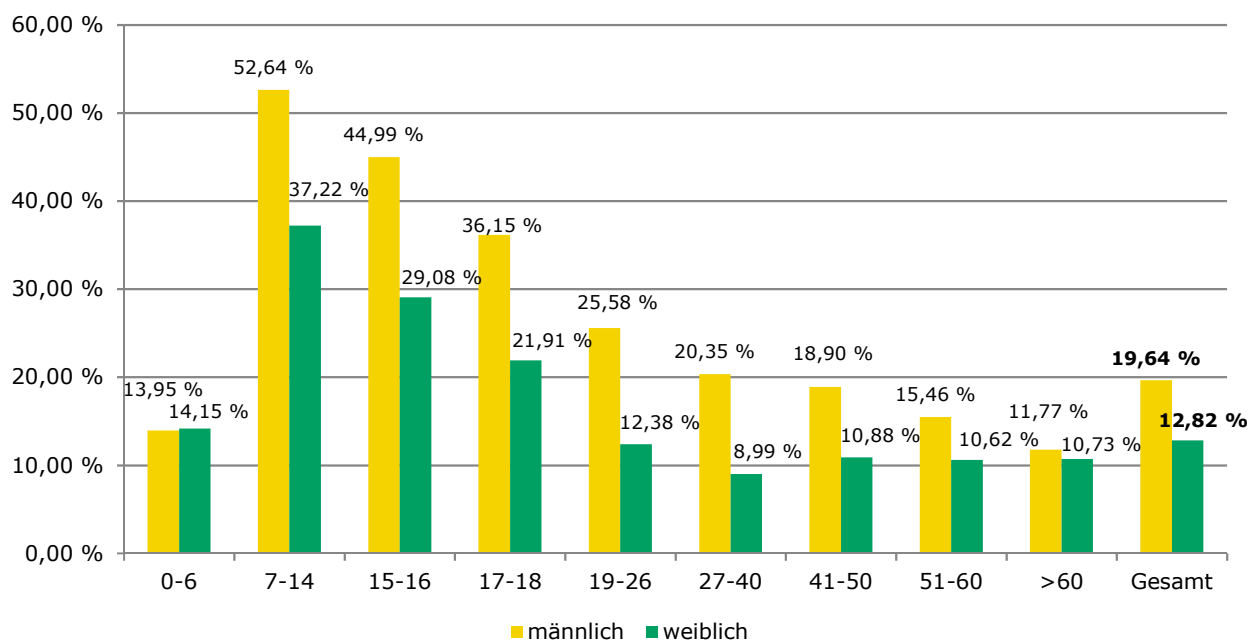
KSB/SSB	AK 19-26				AK 27-40				AK 41-50			
	m	w	d	gesamt	m	w	d	gesamt	m	w	d	gesamt
Altmark West	862	334	0	1.196	1.925	668	0	2.593	1.210	513	0	1.723
Stendal-Altmark	1.066	416	0	1.482	1.983	794	1	2.778	1.265	746	0	2.011
Börde	1.451	656	0	2.107	3.385	1.468	0	4.853	2.138	1.078	0	3.216
Jerichower Land	675	274	0	949	1.489	667	0	2.156	1.145	627	0	1.772
Harz	1.778	829	0	2.607	3.808	1.534	0	5.342	2.535	1.275	0	3.810
Salzland	1.327	539	0	1.866	2.926	1.169	0	4.095	1.910	1.182	0	3.092
Anhalt-Bitterfeld	1.302	477	0	1.779	2.517	979	0	3.496	1.560	786	0	2.346
Wittenberg	912	352	0	1.264	2.062	708	0	2.770	1.361	757	0	2.118
Mansfeld-Südharz	1.289	382	0	1.671	2.375	862	0	3.237	1.604	841	0	2.445
Saalekreis	1.326	565	0	1.891	3.210	1.319	0	4.529	2.033	1.162	0	3.195
Burgenland	1.175	581	0	1.756	3.056	1.076	0	4.132	1.950	1.009	0	2.959
Magdeburg	2.323	896	0	3.219	5.130	1.581	0	6.711	3.704	1.363	0	5.067
Dessau-Roßlau	578	270	0	848	1.178	617	0	1.795	841	715	0	1.556
Halle	2.442	1.209	4	3.655	4.306	1.975	12	6.293	2.953	1.667	0	4.620
Gesamt	18.506	7.780	4	26.290	39.350	15.417	13	54.780	26.209	13.721	0	39.930
Bevölkerung	72.338	62.834	0	135.172	193.383	171.435	0	364.818	138.668	126.056	0	264.724
Organisationsgrad	25,58%	12,38%		19,45%	20,35%	8,99%		15,02%	18,90%	10,88%		15,08%
in % von Mitglieder gesamt	70,39%	29,59%	0,02%	7,36%	71,83%	28,14%	0,02%	15,34%	65,64%	34,36%	0,00%	11,18%
Veränderung zum Vorjahr	272	370	4	646	-809	15	13	-781	-47	-157	0	-204

KSB/SSB	AK 51-60				AK >60				Gesamt			
	m	w	d	gesamt	m	w	d	gesamt	m	w	d	gesamt
Altmark West	1.414	807	0	2.221	1.568	1.543	0	3.111	9.764	5.580	0	15.344
Stendal-Altmark	1.678	1.278	2	2.958	1.886	1.898	0	3.784	11.110	7.341	3	18.454
Börde	2.415	1.596	0	4.011	2.834	2.867	0	5.701	17.188	11.125	8	28.321
Jerichower Land	1.286	826	0	2.112	1.588	1.559	0	3.147	8.874	5.650	0	14.524
Harz	3.050	2.092	0	5.142	3.931	4.129	0	8.060	20.963	14.176	0	35.139
Salzland	2.220	1.674	1	3.895	3.184	3.713	0	6.897	16.026	11.326	1	27.353
Anhalt-Bitterfeld	1.805	1.090	0	2.895	2.476	2.612	0	5.088	13.602	8.657	0	22.259
Wittenberg	1.534	1.078	0	2.612	1.954	2.042	0	3.996	11.054	6.991	7	18.052
Mansfeld-Südharz	1.690	1.303	0	2.993	2.337	2.740	0	5.077	12.658	8.076	0	20.734
Saalekreis	2.168	1.602	0	3.770	2.707	3.226	0	5.933	16.225	11.110	0	27.335
Burgenland	2.283	1.473	0	3.756	2.979	3.131	0	6.110	16.217	10.133	0	26.350
Magdeburg	3.948	1.992	1	5.941	4.440	6.157	0	10.597	27.053	17.068	1	44.122
Dessau-Roßlau	1.156	1.100	0	2.256	1.885	2.714	0	4.599	8.183	7.464	5	15.652
Halle	2.684	2.080	1	4.765	3.506	5.515	1	9.022	24.481	19.049	29	43.559
Gesamt	29.331	19.991	5	49.327	37.275	43.846	1	81.122	213.398	143.746	54	357.198
Bevölkerung	189.717	188.229	0	377.946	316.756	408.567	0	725.323	1.086.679	1.121.642	0	2.208.321
Organisationsgrad	15,46%	10,62%		13,05%	11,77%	10,73%		11,18%	19,64%	12,82%		16,18%
in % von Mitglieder gesamt	59,46%	40,53%	0,01%	13,81%	45,95%	54,05%	0,00%	22,71%	59,74%	40,24%	0,02%	100,00%
Veränderung zum Vorjahr	539	117	5	661	699	930	1	1630	276	2111	54	2441

4.2 Anteil der Vereinsmitglieder an der Wohnbevölkerung nach Altersklassen

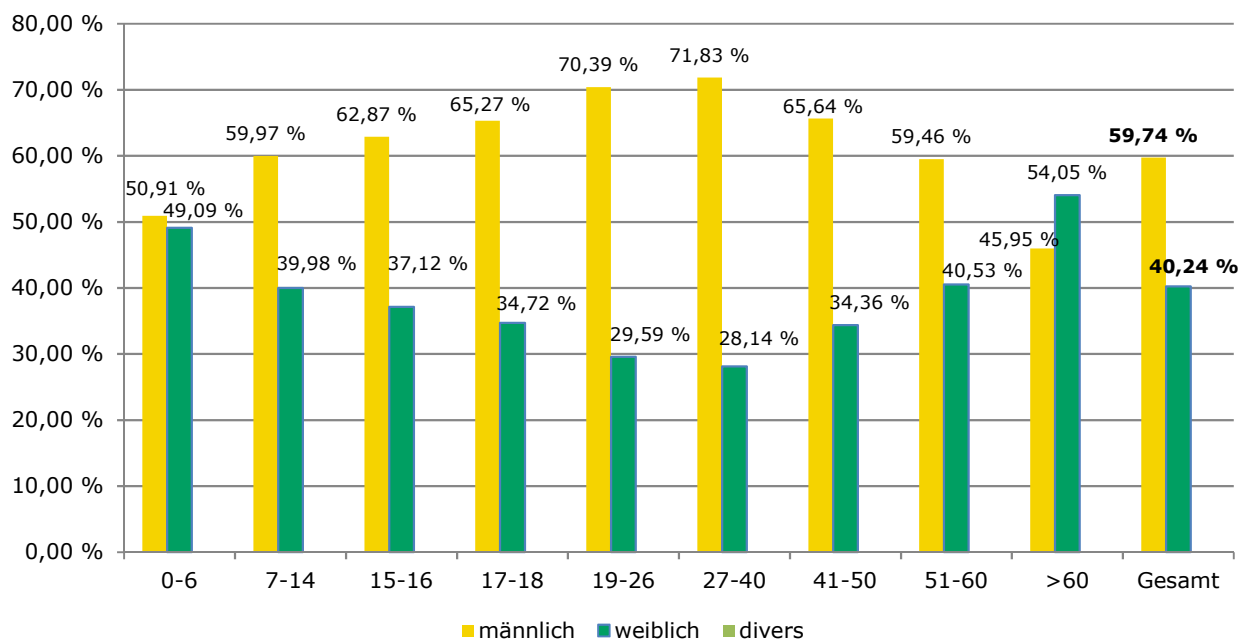


4.3 Anteil der Vereinsmitglieder an der Wohnbevölkerung nach Altersklassen und Geschlecht



Aus den beiden Diagrammen ist ersichtlich, wie viel Prozent der Gesamtbevölkerung sich in einem Sportverein des Landes organisieren. Seit 15 Jahren liegt dabei der höchste Anteil im Altersbereich der 7- bis 14-jährigen.

4.4 Anteil der Vereinsmitglieder nach Altersklassen und Geschlecht



In einem Durchschnittssportverein im LSB kommen auf 117 Vereinsmitglieder 70 männliche und 47 weibliche Mitglieder.

Seit dem 18.12.2018 gibt es laut dem „Gesetz zur Änderung der in das Geburtenregister einzutragenden Angaben“ die Möglichkeit, neben männlich und weiblich auch die Angabe „divers“ in das Geburtenregister eintragen zu lassen (vgl. BGBl I Seite 2635).

In der IVY-Datenbank kann seit der letzten Bestandserhebung zum 31.12.2019 diese dritte Option gewählt werden. In der Auswertung 4.1 „Vereinsmitglieder in den Kreis- und Stadtsportbünden nach Altersklassen des DOSB“ sind die prozentualen Werte derzeit noch so gering, dass im Diagramm 4.4 keine Abbildung möglich ist.

Auch gibt es zum Stand 31.12.2018 noch keine Bevölkerungszahlen für Sachsen-Anhalt zum dritten Geschlecht. Damit kann der Organisationsgrad in diesem Jahr noch nicht abgebildet werden (vgl. Diagramm 4.2 und 4.3).

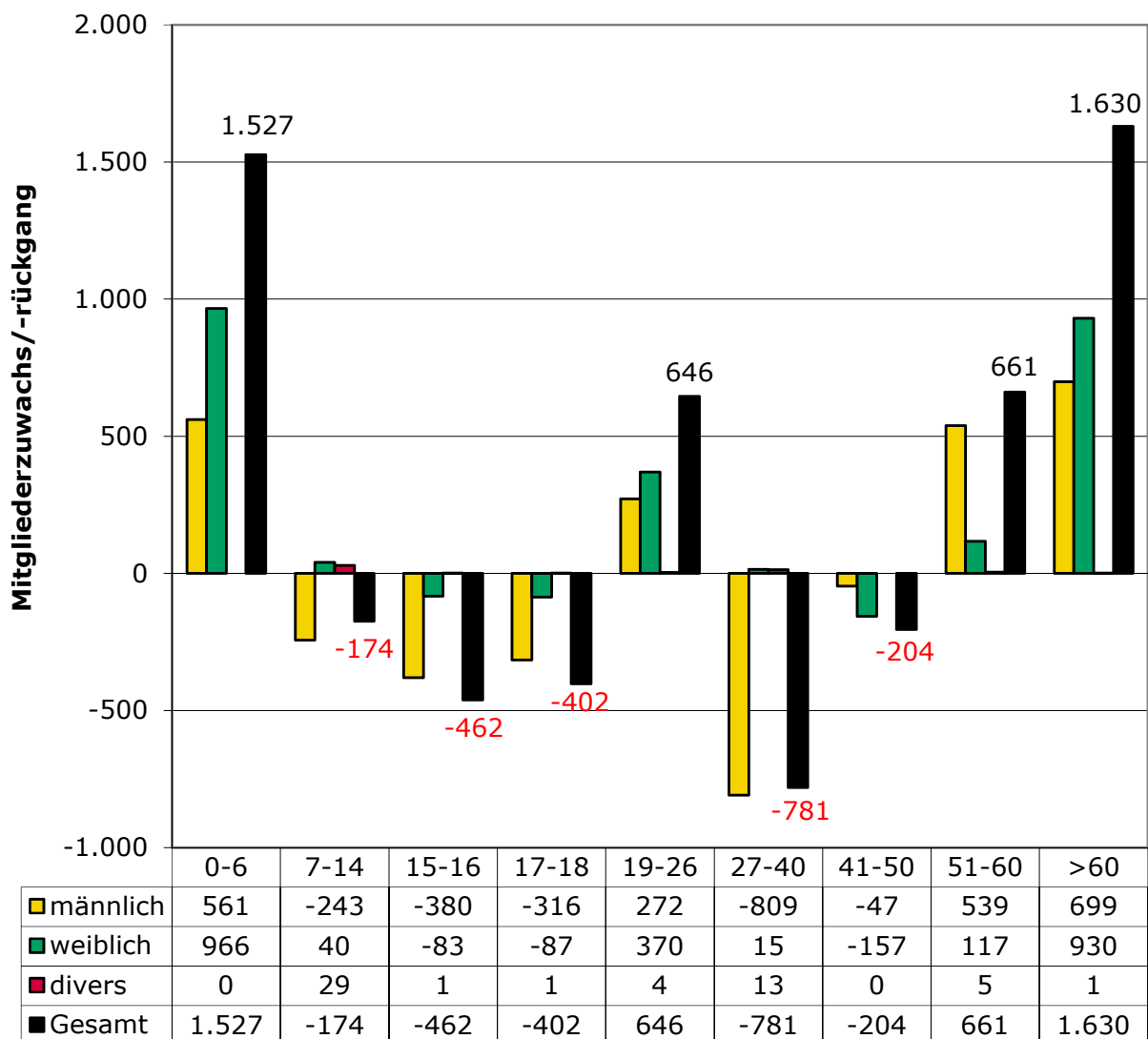
4.5 Mitgliederentwicklung nach Altersklassen

Die Tabelle 4.1 auf den Seiten 11, 12 und 13 zeigt den gesamten Mitgliederbestand in den einzelnen Altersklassen, auch differenziert nach Geschlecht.

Vom 01.01.2019 bis zum 01.01.2020 ergeben sich folgende Mitgliederzuwächse und -rückgänge in den einzelnen Altersklassen:

AK	< 6	7-14	15-16	17-18	19-26	27-40	41-50	51-60	> 60
+/-	+1.527	-174	-462	-402	+646	-781	-204	+661	+1.630

4.6 Mitgliederentwicklung nach Altersklassen und Geschlecht im Vergleich zur Statistik vom 01.01.2019



5. Vereinsmitglieder in den Landesfachverbänden

5.1 Gesamtübersicht

LFV	Sportart/Sportangebot	Altmark West	Stendal-Altmark	Börde	Jerichower Land	Harz	Salzland	Anhalt-Bitterfeld	Wittenberg	Mansfeld-Südharz	Saalekreis	Burgenland	Magdeburg	Desau-Roßlau	Halle	Gesamt B*	Vereine im LFV
Badminton-Landesverband Sachsen-Anhalt e.V.	Badminton	186	130	285	121	97	288	168	115	103	306	179	226	21	275	2.500	73
	Gesamt	186	130	285	121	97	288	168	115	103	306	179	226	21	275	2.500	
Basketball-Verband Sachsen-Anhalt e.V.	Basketball	194	78	184	0	393	119	358	57	14	66	154	468	146	824	3.055	52
	Gesamt	194	78	184	0	393	119	358	57	14	66	154	468	146	824	3.055	
Behinderten- und Rehabilitations-Sportverband Sachsen-Anhalt e.V.	Behinderten-/Reha-Sport	573	912	1.175	524	943	2.382	1.412	1.269	1.789	996	1.895	6.226	3.605	4.421	28.122	177
	Gesundheitssport (Prävent./Rehabilitation)	0	16	111	28	89	10	35	2	0	226	653	0	0	5	1.175	
	Gesamt	573	928	1.286	552	1.032	2.392	1.447	1.271	1.789	1.222	2.548	6.226	3.605	4.426	29.297	
Billard-Landesverband Sachsen-Anhalt e.V.	Billard	18	10	30	0	24	53	12	0	16	0	8	40	18	40	269	19
	Snooker	0	0	0	0	0	0	0	0	0	0	0	17	0	0	17	
	Gesamt	18	10	30	0	24	53	12	0	16	0	8	57	18	40	286	
Landesverband Motorbootsport Sachsen/Anhalt e.V.	Motorbootslalom	0	0	0	0	0	0	0	5	0	0	0	0	0	0	5	9
	Motorbootsport	0	0	38	0	0	34	43	55	0	0	0	0	74	43	287	
	Wasserski	0	0	0	0	0	0	0	0	0	0	0	0	0	58	58	
	Gesamt	0	0	38	0	0	34	43	60	0	0	0	0	74	101	350	
Boxverband Sachsen-Anhalt e.V.	Boxen	0	13	31	0	133	101	155	73	48	64	40	63	21	324	1.066	32
	Gesamt	0	13	31	0	133	101	155	73	48	64	40	63	21	324	1.066	
Landes-Eissportverband Sachsen-Anhalt e.V.	Eishockey	0	0	0	0	74	0	0	0	0	0	0	0	0	283	357	5
	Eiskunstlauf / Eistanz	0	0	0	0	0	0	0	0	0	0	0	0	0	162	162	
	Eisstockschießen	0	0	0	0	0	0	0	0	0	0	0	0	0	0	0	
	Inline- und Skaterhockey	0	0	0	0	0	0	0	0	0	0	0	0	0	0	0	
	Gesamt	0	0	0	0	74	0	0	0	0	0	0	0	0	445	519	
Fechterbund Sachsen-Anhalt e.V.	Fechten	0	0	12	0	28	9	20	0	0	22	0	51	13	237	392	9
	Gesamt	0	0	12	0	28	9	20	0	0	22	0	51	13	237	392	
Fußballverband Sachsen-Anhalt e.V.	Futsal / Kleinfeldfußball	25	0	0	0	54	0	0	30	0	5	34	0	0	0	148	805
	Fußball	4.324	4.846	9.092	3.198	8.004	6.421	5.862	3.889	6.716	7.216	7.211	14.281	1.922	7.485	90.467	
	Senioren-sport	0	0	0	53	165	0	0	0	0	39	0	0	0	0	257	
	Gesamt	4.349	4.846	9.092	3.251	8.223	6.421	5.862	3.919	6.716	7.260	7.245	14.281	1.922	7.485	90.872	
Gehörlosen-Sportverband Sachsen-Anhalt e.V.	Gehörlosensport	7	15	0	0	0	0	30	0	19	0	27	20	7	214	339	10
	Gesamt	7	15	0	0	0	0	30	0	19	0	27	20	7	214	339	

***Mitglieder (B):** Mitglieder im LFV des LSB

LFV	Sportart/Sportangebot	Altmark West	Stendal-Altmark	Börde	Jerichower Land	Harz	Salzland	Anhalt-Bitterfeld	Wittenberg	Mansfeld-Südharz	Saalekreis	Burgenland	Magdeburg	Dessau-Roßlau	Halle	Gesamt B	Vereine im LFV
Verband für Gewichtheben, Kraftsport und Fitness Sachsen-Anhalt e.V.	Bodybuilding	0	0	0	0	0	0	0	0	0	0	0	0	0	0	0	55
	Fitness	0	1.205	110	439	0	99	36	0	80	461	98	76	0	1.430	4.034	
	Gewichtheben	0	0	28	0	0	0	0	0	20	49	0	8	0	0	105	
	Gewichtheben/Kraftsport/Fitness	38	220	0	0	0	146	190	0	81	0	0	0	0	96	771	
	Kraftsport	56	70	46	0	11	20	23	219	0	46	0	50	0	230	771	
Gesamt	94	1.495	184	439	11	265	249	219	181	556	98	134	0	1.756	5.681		
Handball-Verband Sachsen-Anhalt e.V.	Handball	750	502	2.191	933	1.175	1.594	857	1.297	541	1.085	857	1.519	551	465	14.317	114
	Gesamt	750	502	2.191	933	1.175	1.594	857	1.297	541	1.085	857	1.519	551	465	14.317	
Hockey-Verband Sachsen-Anhalt e.V.	Hockey	0	0	0	0	0	14	456	0	0	117	0	84	0	0	671	5
	Gesamt	0	0	0	0	0	14	456	0	0	117	0	84	0	0	671	
Judo-Verband Sachsen-Anhalt e.V.	Budoka	0	0	0	0	0	0	0	0	0	9	0	0	0	0	9	47
	Gesundheitssport (Prävent./Rehabilitation)	0	0	0	0	0	0	0	0	0	0	0	0	0	0	0	
	Judo	121	191	214	150	90	0	174	179	72	80	131	315	79	340	2.136	
	Selbstverteidigung	0	0	0	0	0	0	0	0	0	0	0	0	0	0	0	
	Vorschulsport (Sportkinder)	0	0	0	0	0	0	0	0	0	0	0	0	0	0	0	
Gesamt	121	191	214	150	90	0	174	179	72	89	131	315	79	340	2.145		
Ju-Jitsu Sachsen-Anhalt e.V.	Aikido	0	7	0	0	0	10	0	0	0	0	0	65	0	0	82	22
	Brazilian Jiu-Jitsu	0	0	0	0	0	0	0	0	0	0	0	0	0	0	0	
	Bujutsu	0	0	0	0	0	0	0	0	67	0	0	0	0	0	67	
	Capoeira	0	0	0	0	0	0	0	0	0	0	0	0	0	0	0	
	Eskrima	0	0	0	0	0	0	0	0	0	0	0	0	0	0	0	
	Hapkido	0	0	0	0	0	0	0	0	0	0	0	0	0	0	0	
	Iaido	0	0	0	0	0	0	0	0	0	0	0	0	0	0	0	
	Jiu-Jitsu	0	27	0	12	77	0	0	0	0	0	0	50	0	0	166	
	Ju-Jutsu	0	0	44	0	65	207	18	41	38	145	340	163	0	0	1.061	
	Kendo	0	0	0	0	0	0	0	0	0	0	0	0	0	0	0	
Selbstverteidigung	0	0	0	0	0	0	0	0	0	0	76	0	0	0	76		
Gesamt	0	34	44	12	142	217	18	41	105	145	416	278	0	0	1.452		

LFV	Sportart/Sportangebot	Altmark West	Stendal-Altmark	Börde	Jerichower Land	Harz	Salzland	Anhalt-Bitterfeld	Wittenberg	Mansfeld-Südharz	Saalekreis	Burgenland	Magdeburg	Dessau-Roßlau	Halle	Gesamt B	Vereine im LFV
Landes-Kanu-Verband Sachsen-Anhalt e.V.	Canadier-Wandern	0	0	0	0	0	0	0	0	0	0	0	0	0	0	0	53
	Kanu	0	34	171	233	0	368	125	98	0	65	0	346	151	329	1.920	
	Kanu-Drachenbootsport	36	0	0	0	0	0	79	8	0	48	0	109	0	13	293	
	Kanu-Rennsport	0	0	0	71	0	49	238	0	0	0	54	55	0	83	550	
	Kanu-Segeln	0	0	0	14	0	0	0	0	0	0	0	0	0	0	14	
	Kanu-Slalom	0	0	0	0	8	0	0	0	0	0	0	97	56	0	161	
	Kanu-Wandern	0	0	0	0	0	0	151	84	0	0	120	127	27	0	509	
	Stand-Up-Paddling	0	0	0	0	0	0	0	0	0	0	0	32	0	0	32	
	Gesamt	36	34	171	318	8	417	593	190	0	113	271	725	178	425	3.479	
Karateverband Sachsen-Anhalt e.V.	Karate	105	132	66	0	852	368	132	161	122	188	43	281	84	158	2.692	50
	Gesamt	105	132	66	0	852	368	132	161	122	188	43	281	84	158	2.692	
Landesverband Kegeln/Bowling Sachsen-Anhalt e.V.	Bowling	18	0	0	0	18	0	24	45	0	46	0	112	0	87	350	261
	Kegeln-Bohle	251	462	366	79	323	39	0	353	0	35	11	41	0	0	1.960	
	Kegeln-Classic	0	0	87	149	271	362	739	235	791	955	1.271	360	227	281	5.728	
	Gesamt	269	462	453	228	612	401	763	633	791	1.036	1.282	513	227	368	8.038	
DEUTSCHE LEBENS-RETTUNGS-GESELLSCHAFT Landesverband Sachsen-Anhalt e.V.	Aquafitness u.a.	0	0	0	0	0	0	0	0	0	0	0	0	0	0	0	23
	Behinderten-/Reha-Sport	0	0	0	0	0	0	0	0	0	0	0	0	0	0	0	
	Boot	16	0	0	0	0	0	0	0	0	0	0	0	0	0	16	
	DLRG	46	172	0	200	323	101	0	0	205	136	469	355	0	726	2.733	
	Hundesport	0	0	0	0	0	0	0	0	0	0	0	0	0	0	0	
	Motorbootsport	0	0	0	0	0	0	0	0	0	0	0	0	0	0	0	
	Rettungsschwimmen	0	0	0	0	195	121	284	186	245	256	0	0	0	0	1.287	
	Schwimmen	0	0	0	0	31	0	0	0	0	0	0	0	0	0	31	
	Wassergymnastik	0	0	0	0	0	0	0	0	0	0	0	0	0	0	0	
Gesamt	62	172	0	200	549	222	284	186	450	392	469	355	0	726	4.067		
Leichtathletik-Verband Sachsen-Anhalt e.V.	Behinderten-/Reha-Sport	0	0	0	0	0	0	0	0	0	0	0	0	0	0	0	178
	Fitness	0	0	0	0	0	0	0	0	0	0	0	66	0	535	601	
	Gesundheitssport (Prävent./Rehabilitation)	0	0	0	0	0	0	0	0	0	0	0	0	0	0	0	
	Leichtathletik	203	1.641	835	843	854	1.531	1.768	540	245	441	325	2.112	405	4.088	15.831	
	Leichtathletik (Läufergruppe)	27	9	123	66	281	54	214	0	0	101	206	303	80	0	1.464	
	Nordic Walking/Walking	0	0	0	3	0	21	0	0	0	0	0	0	14	49	87	
	Senioren-sport	0	0	0	0	33	0	0	0	9	0	0	75	0	0	117	
	Walking	0	0	0	0	0	157	0	0	0	0	0	0	10	0	167	
	Gesamt	230	1.650	958	912	1.168	1.763	1.982	540	254	542	531	2.556	509	4.672	18.267	

LFV	Sportart/Sportangebot	Altmark West	Stendal-Altmark	Börde	Jerichower Land	Harz	Salzland	Anhalt-Bitterfeld	Wittenberg	Mansfeld-Südharz	Saalekreis	Burgenland	Magdeburg	Dessau-Roßlau	Halle	Gesamt B	Vereine im LFV
Luftsportverband Sachsen-Anhalt e.V.	Ballonsport	0	0	0	0	0	0	0	0	0	0	0	0	0	0	0	28
	Drachen- und Gleitschirmflug	0	0	0	0	0	0	0	0	0	0	0	0	0	0	0	
	Fallschirmspringen	0	0	0	1	0	0	25	0	0	39	0	29	14	0	108	
	Luftsport	4	41	25	17	16	27	34	0	4	24	84	78	19	0	373	
	Modellflug	0	0	0	0	0	61	27	0	0	4	1	0	0	0	93	
	Motorflug	13	18	0	9	0	0	15	3	0	10	2	0	0	0	70	
	Segelflug	24	28	9	0	33	45	0	10	2	42	72	0	23	0	288	
	Ultra-Leichtflug	2	38	0	4	0	0	7	0	0	0	14	0	0	0	65	
Gesamt	43	125	34	31	49	133	108	13	6	119	173	107	56	0	997		
Verband Moderner Fünfkampf für Sachsen-Anhalt e.V.	Cross-Lauf	0	0	0	0	0	0	0	0	0	0	0	0	0	0	0	1
	Moderner Fünfkampf	0	0	0	0	0	0	0	0	0	0	0	0	0	30	30	
	Orientierungslauf	0	0	0	0	0	0	0	0	0	0	0	0	0	0	0	
	Gesamt	0	0	0	0	0	0	0	0	0	0	0	0	0	30	30	
Landesmotorsportfachverband Sachsen-Anhalt e.V.	Kartrennen (Automobilsport)	0	0	0	0	22	0	0	0	0	0	0	0	0	0	22	29
	Motorsport	219	69	106	0	17	27	32	180	0	249	13	118	0	57	1.087	
	Motorsport (LMFV)	65	19	0	89	0	50	0	0	0	0	0	0	18	0	241	
	Gesamt	284	88	106	89	39	77	32	180	0	249	13	118	18	57	1.350	
Landesverband Radsport Sachsen-Anhalt e.V.	Kunstradfahren	0	0	0	0	0	55	0	0	0	0	0	0	0	0	55	56
	MTB (Mountainbiking)	0	0	0	0	54	0	0	0	1	0	0	0	3	5	63	
	Radsport	0	0	10	0	15	11	0	62	68	31	0	2	9	7	215	
	Radtourenfahren	0	0	0	0	0	0	0	0	0	0	0	12	0	0	12	
	Radwanderfahren	0	0	0	0	0	0	0	0	23	0	0	0	0	5	28	
	Radrennsport (Straßenrennsport)	0	0	120	126	24	6	0	26	3	2	35	4	42	0	388	
	Hallenradsport (Radbball, Kunstrad, Radpolo, Einrad)	0	0	30	112	16	11	0	23	23	147	44	21	0	59	486	
	Offroad-Radsport (MTB, Downhill, Trial, BMX, 4Cross)	0	0	0	0	0	15	0	0	15	0	100	0	11	47	188	
	Radtourenfahren (RTS, Radwandern, MTBO)	0	0	34	0	17	126	85	6	0	37	0	0	0	7	312	
	Radbball	0	0	0	0	0	0	0	0	0	0	0	0	0	0	0	
	Rad- und Kraftfahren	0	0	0	0	0	0	0	0	0	0	0	0	0	0	0	
Gesamt	0	0	194	238	126	224	85	117	133	217	179	39	65	130	1.747		

LFV	Sportart/Sportangebot	Altmark West	Stendal-Altmark	Börde	Jerichower Land	Harz	Salzland	Anhalt-Bitterfeld	Wittenberg	Mansfeld-Südharz	Saalekreis	Burgenland	Magdeburg	Dessau-Roßlau	Halle	Gesamt B	Vereine im LFV
Landesverband der Reit- und Fahrvereine Sachsen-Anhalt e.V.	Behinderten-/Reha-Sport	0	0	0	0	0	0	0	0	0	0	0	0	0	0	0	307
	Distanzreiten	0	0	0	2	0	0	0	0	0	0	0	0	0	0	2	
	Dressur	0	1	0	0	20	0	0	0	35	5	0	0	0	0	61	
	Fahrsport	0	1	0	0	1	0	0	0	0	0	3	0	0	0	5	
	Gesundheitssport (Prävent./Rehabilitation)	0	0	0	0	0	0	0	0	0	0	0	0	0	0	0	
	Reit- und Fahrsport	690	984	1.741	484	811	811	396	327	266	397	466	98	99	161	7.731	
	Reiten	44	191	364	167	564	217	250	213	146	580	374	137	325	52	3.624	
	Reiten als Gesundheitssport / Heilpädagogisches Reiten	0	1	0	0	5	0	0	0	0	0	0	0	20	0	26	
	Reiterlicher Drei/Vierkampf (Kombinierte Wettkämpfe)	0	1	0	0	3	0	0	0	0	0	0	0	0	0	4	
	Umgang mit dem Pferd (Breitensport)	0	44	0	0	0	0	0	0	0	11	0	0	0	0	55	
	Vielseitigkeit	3	10	0	0	0	0	0	0	0	0	0	0	0	0	13	
	Voltigieren	89	35	5	0	37	9	34	52	0	19	0	99	0	0	379	
Western / Distanz	2	0	0	0	0	0	0	0	0	2	0	0	0	0	4		
Gesamt	828	1.268	2.110	653	1.441	1.037	680	592	447	1.014	843	334	444	213	11.904		
Landes Ringer-Verband Sachsen-Anhalt e.V.	Ringen	38	99	0	0	45	0	21	0	146	204	58	204	156	192	1.163	16
	Gesamt	38	99	0	0	45	0	21	0	146	204	58	204	156	192	1.163	
Rodel- und Bobsportverband Sachsen-Anhalt e.V.	Biker/Skater	0	0	0	0	0	0	0	0	0	0	0	0	0	0	0	7
	Bob- und Schlittensport	0	0	0	0	0	0	0	0	0	0	0	0	0	4	4	
	Kraftsport	0	0	0	0	0	0	0	0	0	0	0	0	0	0	0	
	Leichtathletik	0	0	0	0	0	0	0	0	0	0	0	0	0	0	0	
	Rodel- und Bobsport	0	0	0	0	162	0	10	0	0	0	0	23	0	0	195	
	Schlittenhundesport	0	0	0	0	0	0	0	0	0	43	0	0	0	0	43	
Gesamt	0	0	0	0	162	0	10	0	0	43	0	23	0	4	242		
Rollsportverband Sachsen-Anhalt e.V.	Rollhockey	0	0	0	0	22	0	0	0	34	0	0	0	0	0	56	8
	Rollkunstlauf	0	0	83	0	0	0	0	0	0	0	0	0	0	0	83	
	Rollsport	0	0	66	0	0	0	0	0	0	0	38	27	162	293		
	Gesamt	0	0	149	0	22	0	0	0	34	0	38	27	162	432		
Ruderverband Sachsen-Anhalt e.V.	Rudern	0	122	0	76	0	284	142	172	0	103	256	477	108	381	2.121	22
	Gesamt	0	122	0	76	0	284	142	172	0	103	256	477	108	381	2.121	

LFV	Sportart/Sportangebot	Altmark West	Stendal-Altmark	Börde	Jerichower Land	Harz	Salzland	Anhalt-Bitterfeld	Wittenberg	Mansfeld-Südharz	Saalekreis	Burgenland	Magdeburg	Dessau-Roßlau	Halle	Gesamt B	Vereine im LFV
Landesschachverband Sachsen-Anhalt e.V.	Schach	44	71	166	36	248	143	199	134	199	118	194	1.045	99	255	2.951	84
	Gesamt	44	71	166	36	248	143	199	134	199	118	194	1.045	99	255	2.951	
Landesschützenverband Sachsen-Anhalt e.V.	Armbrustschießen	0	1	4	0	0	0	0	0	0	0	0	0	0	0	5	431
	Behinderten-/Reha-Sport	3	0	0	0	0	0	0	0	0	0	0	0	0	0	3	
	Bogenschießen	22	8	95	4	31	52	0	0	38	25	32	111	0	53	471	
	Flintenschießen	0	0	0	0	0	0	0	9	0	32	0	0	0	0	41	
	Gewehrschießen	0	89	67	0	429	101	0	135	40	185	20	0	0	0	1.066	
	Laserschießen	0	0	4	0	0	0	0	0	4	0	0	0	0	0	8	
	Pistolenschießen	0	79	48	0	57	0	0	28	5	106	4	0	0	0	327	
	Musik- und Spielmannswesen	0	0	0	0	0	0	0	0	0	0	0	0	0	0	0	
	Schießen auf die Laufende Scheibe	0	13	2	0	176	0	53	0	0	32	0	20	0	0	296	
	Schützen	952	681	2.433	487	4.113	1.646	902	901	1.184	938	1.198	407	175	485	16.502	
	Sommerbiathlon	0	0	0	0	0	0	28	0	0	0	0	0	0	0	28	
	Vorladerschießen	0	16	0	0	15	0	0	1	0	7	36	0	0	0	75	
	Senioren-sport	0	0	0	0	0	0	0	0	0	0	0	0	0	0	0	
	Luftgewehrschießen	0	23	14	0	133	6	0	0	6	21	26	0	0	0	229	
Pusterohrschießen	0	0	0	0	4	0	0	0	0	0	0	0	0	0	4		
Gesamt	977	910	2.667	491	4.958	1.805	983	1.074	1.277	1.346	1.316	538	175	538	19.055		
Landesschwimmverband Sachsen-Anhalt e.V.	Anfängerschwimmen	0	0	0	0	0	0	0	0	0	0	0	27	0	0	27	58
	Aquafitness u.a.	0	0	0	0	0	0	0	0	0	0	0	47	0	15	62	
	gesundheitsorientierte Sportangebote mit Qualitätssiegel (Schwimmen)	0	0	0	0	19	0	0	9	0	0	111	0	40	176	355	
	Schwimmen	0	239	0	174	664	614	544	144	312	152	648	1.117	98	1.782	6.488	
	Schwimmen (Flossen)	0	0	0	0	0	0	0	0	0	0	0	0	0	24	24	
	Schwimmen (Wasserball)	0	0	0	19	0	0	0	0	0	0	0	7	0	0	26	
	Senioren-sport	0	0	0	0	0	0	0	0	0	0	0	0	0	0	0	
	Wasserball	0	0	0	0	0	0	0	0	0	0	0	209	9	164	382	
	Wassergymnastik	0	0	0	0	14	85	0	0	2	0	0	0	0	50	151	
	Wasserspringen	0	0	0	0	0	0	0	0	0	0	0	0	0	161	161	
Gesamt	0	239	0	193	697	699	544	153	314	152	759	1.407	147	2.372	7.676		

LFV	Sportart/Sportangebot	Altmark West	Stendal-Altmark	Börde	Jerichower Land	Harz	Salzland	Anhalt-Bitterfeld	Wittenberg	Mansfeld-Südharz	Saalekreis	Burgenland	Magdeburg	Dessau-Roßlau	Halle	Gesamt B	Vereine im LFV
Landes-Seesportverband Sachsen-Anhalt e.V.	Seesport	0	13	0	0	0	121	0	29	0	8	0	0	48	0	219	8
	Segeln	0	0	0	0	0	0	0	0	0	0	0	0	0	26	26	
	Gesamt	0	13	0	0	0	121	0	29	0	8	0	0	48	26	245	
Skiverband Sachsen-Anhalt / Sportverband für den Naturschutz e.V.	Biathlon	0	0	0	0	0	0	61	0	0	0	0	0	0	0	61	30
	Biker/Skater	0	0	0	0	0	0	0	0	0	0	0	0	0	0	0	
	Gesundheitssport (Prävent./Rehabilitation)	0	0	0	0	0	0	0	0	0	0	0	0	0	0	0	
	Langlauf	0	0	0	0	7	0	0	0	0	0	0	0	0	0	7	
	Leichtathletik (Läufergruppe)	0	0	0	0	0	0	0	0	0	0	0	0	0	0	0	
	MTB (Mountainbiking)	0	0	0	0	0	0	0	0	0	0	0	0	0	0	0	
	Nordic Walking (im Gesundheitssport)	0	0	0	0	0	0	0	0	0	0	0	0	0	0	0	
	Nordic Walking/Walking	0	0	0	0	8	0	0	0	0	0	0	0	0	0	8	
	Schneesport / Snowboard	0	0	0	0	0	0	0	0	0	0	0	0	0	0	0	
	Ski	0	33	87	21	213	0	0	0	0	145	0	58	0	21	578	
	Ski nordisch	0	0	0	0	282	0	18	0	0	0	0	0	0	0	300	
	Ski-Alpin	0	0	0	0	72	0	0	0	0	0	0	0	0	0	72	
	Skisprung / Nordische Kombination	0	0	0	0	77	0	0	0	12	39	0	0	0	0	128	
	Sommerbiathlon	0	0	0	0	0	0	0	0	0	0	0	0	0	0	0	
	Triathlon	0	0	0	0	0	0	0	0	0	0	0	0	0	0	0	
	Walking	0	0	0	0	0	0	0	0	0	0	0	0	0	0	0	
Wandern / Outdoor	0	0	0	0	0	0	0	0	0	0	0	0	0	0	0		
Gesamt	0	33	87	21	659	0	79	0	12	184	0	58	0	21	1.154		
Taekwondo-Union-Sachsen-Anhalt e.V.	Taekwondo	0	15	0	44	0	110	88	34	0	44	12	107	0	1.065	1.519	14
	Tang Soo Do	0	0	0	6	0	0	0	0	0	0	0	0	0	0	6	
	Gesamt	0	15	0	50	0	110	88	34	0	44	12	107	0	1.065	1.525	

LFV	Sportart/Sportangebot	Altmark West	Stendal-Altmark	Börde	Jerichower Land	Harz	Salzland	Anhalt-Bitterfeld	Wittenberg	Mansfeld-Südharz	Saalekreis	Burgenland	Magdeburg	Dessau-Roßlau	Halle	Gesamt B	Vereine im LFV
Landestanzsportverband Sachsen-Anhalt e.V.	Bauchtanz	0	0	0	0	0	0	0	0	0	0	0	0	0	0	0	29
	Country & Western - Tanz	0	0	0	0	0	0	0	0	0	0	0	0	0	35	35	
	Garde- und Schautanz	0	0	0	0	0	0	0	0	0	0	0	0	0	0	0	
	Jazz- und Modern Dance	0	0	0	0	0	0	0	0	0	0	0	0	0	0	0	
	Karnevalistischer Tanz	0	59	0	0	0	0	0	0	0	71	0	0	0	0	130	
	Orientalischer Tanz	0	0	0	0	0	0	0	0	0	0	0	0	0	0	0	
	Seniorentanz	0	0	0	0	0	0	0	0	12	0	0	0	0	0	12	
	Tanzsport	0	42	44	109	250	84	86	110	0	247	381	1.138	238	350	3.079	
Gesamt	0	101	44	109	250	84	86	110	12	318	381	1.138	238	385	3.256		
Landestauchsportverband Sachsen-Anhalt e.V.	Finswimming/Flossenschwimmen	0	0	0	0	65	0	0	0	0	0	0	0	0	91	156	20
	Tauchen	0	55	0	0	253	48	83	0	129	0	41	96	0	243	948	
	Gesamt	0	55	0	0	318	48	83	0	129	0	41	96	0	334	1.104	
Tennisverband Sachsen-Anhalt e.V.	Gesundheitssport (Prävent./Rehabilitation)	0	0	0	0	0	0	0	0	0	0	0	0	0	0	0	77
	Senioren-sport	0	0	0	0	0	0	0	0	0	0	0	0	0	0	0	
	Tennis	168	476	226	222	512	541	329	270	168	206	425	778	203	803	5.327	
	Gesamt	168	476	226	222	512	541	329	270	168	206	425	778	203	803	5.327	
Tischtennis-Verband Sachsen-Anhalt e.V.	Tischtennis	665	646	1.701	429	680	624	586	411	760	793	407	860	250	631	9.443	284
	Tischtennis als Gesundheitssport	0	0	0	0	0	15	0	0	0	0	0	0	0	0	15	
	Gesamt	665	646	1.701	429	680	639	586	411	760	793	407	860	250	631	9.458	
Triathlonverband Sachsen-Anhalt e.V.	Triathlon	14	158	75	12	17	46	4	42	46	59	41	138	43	190	885	36
	Gesamt	14	158	75	12	17	46	4	42	46	59	41	138	43	190	885	

LFV	Sportart/Sportangebot	Altmark West	Stendal-Altmark	Börde	Jerichower Land	Harz	Salzland	Anhalt-Bitterfeld	Wittenberg	Mansfeld-Südharz	Saalekreis	Burgenland	Magdeburg	Dessau-Roßlau	Halle	Gesamt B	Vereine im LFV
Landestumverband Sachsen-Anhalt e.V.	Aerobic	40	36	65	199	141	146	0	102	125	169	163	114	44	214	1.558	426
	Akrobatik	0	0	0	0	0	35	0	0	46	0	0	17	0	16	114	
	allg. Gymnast./Fitness-Aerobic	194	100	0	74	356	483	213	335	413	944	249	150	63	1.394	4.968	
	BBP (Bauch, Beine, Po)	19	0	0	0	0	0	16	0	22	0	0	26	0	0	83	
	Entspannungstechniken (Joga)	0	0	0	0	0	0	0	0	0	59	0	20	0	56	135	
	Entspannungstechniken (Tai Chi)	0	0	0	0	0	0	0	0	0	0	0	17	0	0	17	
	Faust-/Prelball	0	0	0	0	0	49	0	30	87	37	0	0	0	1	204	
	Fitness	69	0	0	0	243	16	0	68	23	86	26	20	182	153	886	
	Fitnessgymnastik	0	0	0	0	55	50	0	34	32	60	174	0	1	406		
	Frauengymnastik	71	0	256	0	156	92	18	33	0	86	157	74	87	93	1.123	
	Funktionsgymnastik	0	0	0	0	33	0	0	0	0	0	0	0	0	0	33	
	Gerätturnen	0	27	0	0	3	142	0	0	235	214	143	224	219	747	1.954	
	Gesundheitsförderung im Kinderturnen	0	0	0	0	0	0	73	0	0	0	59	0	0	0	132	
	Gesundheitsorientierte Funktionsgymnastik	0	0	0	0	78	0	0	19	0	56	0	0	0	0	153	
	gesundheitsorientierte Sportangebote mit Qualitätssiegel (Turnen)	55	4	0	0	0	21	0	1	0	0	0	0	0	0	81	
	gesundheitsorientierte Sportangebote ohne Qualitätssiegel (z.B. Rückenschule)	21	0	39	0	0	0	0	0	38	29	0	0	0	0	127	
	Gesundheitssport (Prävent./Rehabilitation)	0	0	0	32	155	28	148	37	99	87	173	29	222	364	1.374	
	Gymnastik	552	286	212	203	694	353	357	269	283	723	645	493	678	927	6.675	
	Gymnastik (mit Handgeräten)	20	0	0	0	0	17	0	0	0	0	0	0	0	0	37	
	Gymnastik/Tanz	81	0	0	64	47	66	0	206	11	157	445	185	129	132	1.523	
	Herz-Kreislauf-Prävention	0	0	0	0	0	0	0	0	0	0	0	0	0	0	0	
	Jazz- und Modern Dance	0	0	0	0	0	0	0	0	0	0	0	16	0	0	16	
	Jazzdance	0	0	0	0	0	0	0	0	0	0	0	53	0	0	53	
	Jugger	0	0	0	0	0	0	0	0	0	0	0	0	0	28	28	
	Kinderturnen	347	76	267	106	204	139	21	205	82	492	187	453	798	196	3.573	
	Korbball	0	0	0	0	0	0	0	0	0	0	0	0	0	0	0	
	Line Dance	0	0	0	17	0	6	0	0	0	0	47	0	0	0	70	
	Musik- und Spielmannswesen	32	0	0	70	406	97	32	0	316	0	24	0	49	44	1.070	
	Nordic Walking (im Gesundheitssport)	0	0	0	0	0	7	0	0	0	46	0	0	0	0	53	
	Nordic Walking/Walking	0	0	0	11	5	0	8	12	0	28	0	0	0	14	78	
	Orientierungslauf	0	0	0	0	41	0	0	0	11	0	65	0	0	19	136	
	Osteoporosegymnastik	0	0	0	0	0	0	0	0	0	0	0	0	0	16	16	
	Pilates	0	0	0	0	0	0	0	0	0	0	0	0	0	94	94	
	Prelball	0	0	0	0	28	0	0	22	0	10	0	13	0	73		
	Qi-Gong	0	0	13	0	0	0	0	0	0	0	0	0	96	0	109	
	Rhythmische Sportgymnastik	0	0	33	0	25	0	0	0	0	182	0	1	0	339	580	
	Rhönradturnen	33	0	0	0	0	0	0	0	0	0	82	29	23	167		
	Rückenschule	0	0	0	0	97	47	0	0	0	0	0	0	0	7	151	
	Seniorenport	37	20	135	103	56	47	19	9	247	62	28	38	60	861		
	Seniorentanz	0	0	0	0	0	0	0	23	0	14	248	0	25	310		
	Seniorenturnen	18	0	0	15	23	21	42	15	0	24	0	124	0	282		
	Show-Dance	0	0	0	0	0	0	42	5	0	0	0	0	0	47		
	Sport bei Wirbelsäulenerkrankungen	0	0	0	0	0	0	0	0	0	0	0	0	0	0	0	
	Sportakrobatik	0	0	0	0	48	0	0	0	0	0	156	0	43	247		
	Step-Aerobic	42	46	0	24	0	44	0	119	0	106	0	0	0	381		
	Tai Chi	6	0	0	0	0	0	0	0	0	0	0	50	0	56		
	Trampolinturnen	0	0	0	0	0	0	0	0	0	0	0	64	0	64		
Turnen	213	114	216	854	1.736	348	469	273	359	279	195	287	157	572	6.072		
Walking	0	0	0	0	0	7	0	0	0	13	0	0	0	20			
Wandern / Orientierung	0	0	0	0	0	0	0	0	0	0	0	23	0	23			
Wandern / Outdoor	0	0	0	0	9	0	0	0	0	0	0	0	0	9			
Wirbelsäulensport	0	0	0	0	0	0	0	0	0	0	0	0	0	0			
Gesamt	1.850	709	1.236	1.772	4.639	2.261	1.416	1.736	2.175	4.133	2.720	2.932	3.065	5.578	36.222		

LFV	Sportart/Sportangebot	Altmark West	Stendal-Altmark	Börde	Jerichower Land	Harz	Salzland	Anhalt-Bitterfeld	Wittenberg	Mansfeld-Südharz	Saalekreis	Burgenland	Magdeburg	Dessau-Roßlau	Halle	Gesamt B	Vereine im LFV
Volleyball-Verband Sachsen-Anhalt e.V.	Beachvolleyball	0	0	0	0	0	0	0	0	0	9	0	0	0	0	9	322
	Volleyball	652	810	670	613	1.230	776	755	522	438	844	1.416	1.188	422	1.804	12.140	
	Gesamt	652	810	670	613	1.230	776	755	522	438	853	1.416	1.188	422	1.804	12.149	
Landeswanderbund Sachsen-Anhalt e.V.	Sport und Gesundheit	0	0	0	0	0	0	0	0	0	0	0	0	0	0	0	29
	Wandern	7	0	0	919	322	83	140	0	0	69	82	267	190	88	2.167	
	Gesamt	7	0	0	919	322	83	140	0	0	69	82	267	190	88	2.167	
Landes-Seglerverband Sachsen-Anhalt e.V.	Segeln	302	0	7	150	0	15	175	81	239	40	0	498	47	0	1.554	29
	Kitesurfen	0	0	0	0	0	0	0	0	0	51	0	0	0	0	51	
	Windsurfen	0	0	0	0	0	0	0	0	0	0	0	0	0	0	0	
	Gesamt	302	0	7	150	0	15	175	81	239	91	0	498	47	0	1.605	
Verband der Platzbahnkegler Sachsen-Anhalt e.V.	Platzbahnkegeln	0	0	0	0	0	0	0	0	173	0	0	0	0	0	173	8
	Gesamt	0	0	0	0	0	0	0	0	173	0	0	0	0	0	173	
Floorball Verband Sachsen-Anhalt e.V.	Floorball	108	0	0	0	334	0	0	70	30	76	353	102	183	170	1.426	15
	Gesamt	108	0	0	0	334	0	0	70	30	76	353	102	183	170	1.426	
American Football Verband Sachsen-Anhalt e.V.	American Football	0	0	0	0	106	0	0	101	0	0	47	107	0	96	457	5
	Cheerleading	0	0	0	0	47	0	0	0	0	0	0	0	0	0	47	
	Gesamt	0	0	0	0	153	0	0	101	0	0	47	107	0	96	504	
Landesverband Sachsen-Anhalt des Deutschen Alpenvereins e.V.	Bergsteigen	0	0	0	0	832	0	0	0	0	0	0	0	187	0	1.019	3
	Klettern	0	0	0	0	116	0	0	0	0	0	0	0	469	970	1.555	
	Gesamt	0	0	0	0	948	0	0	0	0	0	0	0	656	970	2.574	
Cheerleading und Cheerperformance Verband Sachsen-Anhalt e.V.	Cheerleading	0	0	15	0	289	0	53	17	0	0	0	68	108	18	568	10
	Cheerperformance	0	0	0	0	0	0	0	0	0	0	0	0	0	0	0	
	Gesamt	0	0	15	0	289	0	53	17	0	0	0	68	108	18	568	
Bahngolf-Verband Sachsen-Anhalt e.V.	Minigolf (Bahngolf)	12	10	0	0	0	7	0	0	0	0	0	35	0	6	70	5
	Gesamt	12	10	0	0	0	7	0	0	0	0	0	35	0	6	70	
Special Olympics Deutschland in Sachsen-Anhalt e.V.	Special Olympics	0	0	0	0	108	0	0	0	0	1	5	0	0	25	139	7
	Gesamt	0	0	0	0	108	0	0	0	0	1	5	0	0	25	139	

5.2 Anzahl der Vereinsmitglieder, Vereine sowie Übungsleiterinnen und Übungsleiter in den Landesfachverbänden

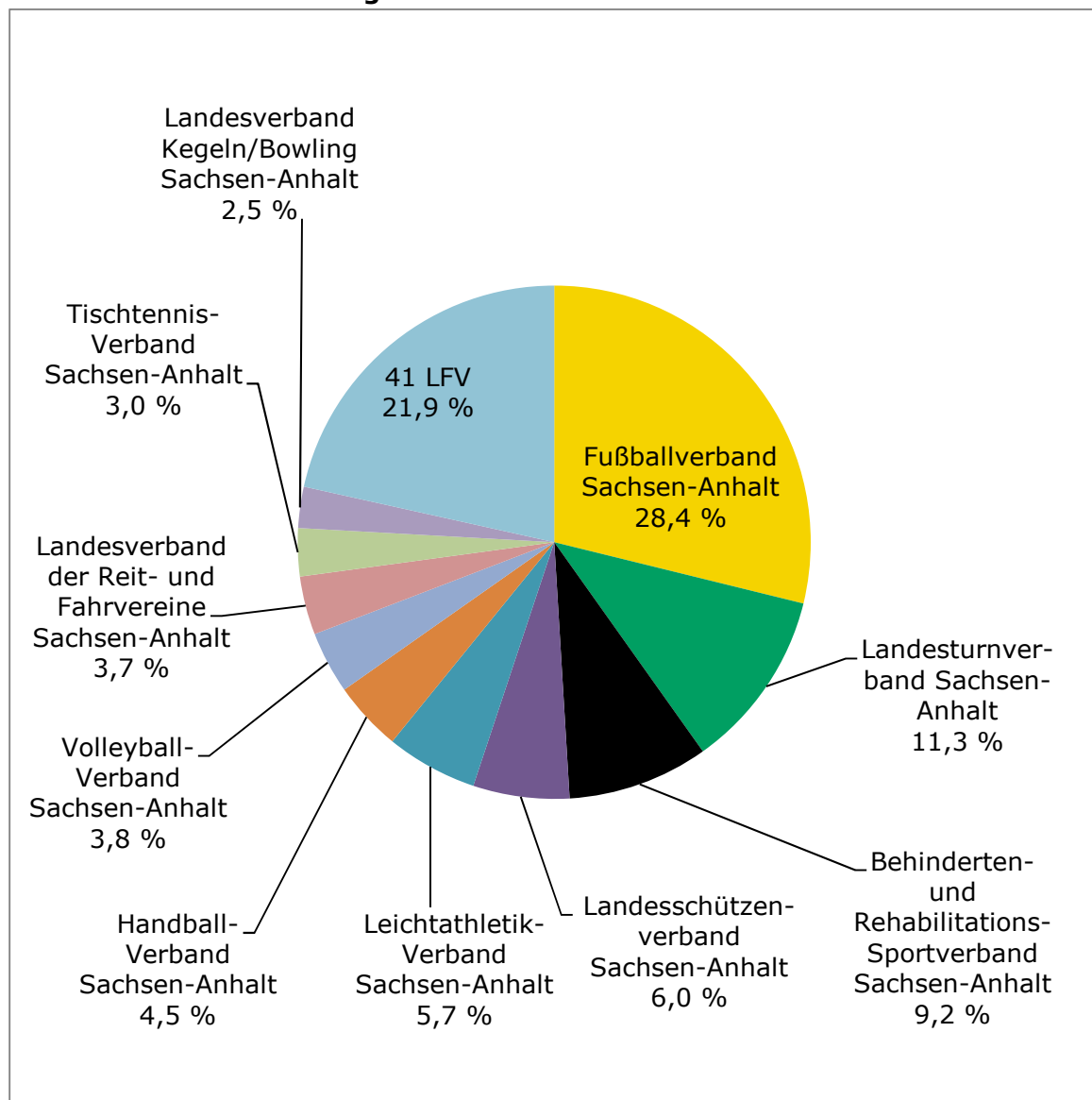
Landesfachverband	Mitglieder B 2020	Mitglieder B 2019	Entwick- lung	Anzahl Vereine 2020	Anzahl Vereine 2019	Entwick- lung	lizenzierte, tätige ÜL 2020	lizenzierte, tätige ÜL 2019	Entwick- lung
Badminton-Landesverband Sachsen-Anhalt	2.500	2.097	403	73	60	13	132	124	8
Basketball-Verband Sachsen-Anhalt	3.055	2.982	73	52	54	-2	107	121	-14
Behinderten- und Rehabilitations-Sportverband Sachsen-Anhalt	29.297	28.048	1.249	177	173	4	860	868	-8
Billard-Landesverband Sachsen-Anhalt	286	290	-4	19	20	-1	5	3	2
Landesverband Motorbootsport Sachsen/Anhalt	350	362	-12	9	9	0	8	4	4
Boxverband Sachsen-Anhalt	1.066	1.362	-296	32	36	-4	102	87	15
Landes-Eissportverband Sachsen-Anhalt	519	559	-40	5	5	0	5	9	-4
Fechterbund Sachsen-Anhalt	392	433	-41	9	9	0	17	14	3
Fußballverband Sachsen-Anhalt	90.872	91.045	-173	805	812	-7	877	978	-101
Gehörlosen-Sportverband Sachsen-Anhalt	339	352	-13	10	11	-1	31	26	5
Verband für Gewichtheben, Kraftsport und Fitness Sachsen-Anhalt	5.681	5.694	-13	55	57	-2	30	27	3
Handball-Verband Sachsen-Anhalt	14.317	13.837	480	114	113	1	146	168	-22
Hockey-Verband Sachsen-Anhalt	671	653	18	5	5	0	29	27	2
Judo-Verband Sachsen-Anhalt	2.145	2.146	-1	47	46	1	107	124	-17
Ju-Jitsu-Verband Sachsen-Anhalt	1.452	1.444	8	22	21	1	114	109	5
Landes-Kanu-Verband Sachsen-Anhalt	3.479	3.445	34	53	53	0	95	87	8
Karate-Verband Sachsen-Anhalt	2.692	2.756	-64	50	53	-3	177	162	15
Landesverband Kegeln/Bowling Sachsen-Anhalt	8.038	8.188	-150	261	262	-1	209	217	-8
DEUTSCHE LEBENS-RETTUNGS-GESELLSCHAFT Landesverband Sachsen-Anhalt	4.067	3.870	197	23	23	0	81	85	-4
Leichtathletik-Verband Sachsen-Anhalt	18.267	18.194	73	178	177	1	185	170	15
Luftsportverband Sachsen-Anhalt	997	1.010	-13	28	28	0	108	110	-2
Verband Moderner Fünfkampf für Sachsen-Anhalt	30	32	-2	1	1	0	3	1	2
Landesmotorsportfachverband Sachsen-Anhalt	1.350	1.306	44	29	29	0	12	11	1
Landesverband Radsport Sachsen-Anhalt	1.747	1.810	-63	56	55	1	102	102	0
Landesverband der Reit- und Fahrvereine Sachsen-Anhalt	11.904	11.655	249	307	308	-1	172	178	-6

Landesfachverband	Mitglieder B 2020	Mitglieder B 2019	Entwick- lung	Anzahl Vereine 2020	Anzahl Vereine 2019	Entwick- lung	lizenzierte, tätige ÜL 2020	lizenzierte, tätige ÜL 2019	Entwick- lung
Landes Ringer-Verband Sachsen-Anhalt	1.163	1.164	-1	16	16	0	31	44	-13
Rodel- und Bobsportverband Sachsen-Anhalt	242	213	29	7	7	0	1	1	0
Landesverband Rollsport Sachsen-Anhalt	432	438	-6	8	8	0	9	14	-5
Ruderverband Sachsen-Anhalt	2.121	2.110	11	22	22	0	87	71	16
Landesschachverband Sachsen-Anhalt	2.951	2.833	118	84	85	-1	135	128	7
Landeschützenverband Sachsen-Anhalt	19.055	19.190	-135	431	432	-1	561	586	-25
Landesschwimmverband Sachsen-Anhalt	7.676	7.627	49	58	57	1	270	259	11
Landes-Seesportverband Sachsen-Anhalt	245	242	3	8	8	0	0	2	-2
Skiverband Sachsen-Anhalt / Sportverband für den Naturschutz	1.154	1.125	29	30	30	0	24	25	-1
Taekwondo-Union-Sachsen-Anhalt	1.525	1.531	-6	14	13	1	15	17	-2
Landestanzsportverband Sachsen-Anhalt	3.256	2.725	531	29	27	2	43	51	-8
Landestauchsportverband Sachsen-Anhalt	1.104	1.083	21	20	20	0	37	42	-5
Tennisverband Sachsen-Anhalt	5.327	5.282	45	77	77	0	130	110	20
Tischtennis-Verband Sachsen-Anhalt	9.458	9.498	-40	284	288	-4	117	149	-32
Triathlonverband Sachsen-Anhalt	885	831	54	36	34	2	18	23	-5
Landesturnverband Sachsen-Anhalt	36.222	35.750	472	426	426	0	592	644	-52
Volleyball-Verband Sachsen-Anhalt	12.149	12.371	-222	322	328	-6	214	210	4
Landeswanderbund Sachsen-Anhalt	2.167	1.282	885	29	26	3	59	73	-14
Landes-Seglerverband Sachsen-Anhalt	1.605	1.655	-50	29	30	-1	1	1	0
Verband der Platzbahnkegler Sachsen-Anhalt	173	171	2	8	8	0	0	0	0
Floorball Verband Sachsen-Anhalt	1.426	1.451	-25	15	17	-2	1	11	-10
American Football Verband Sachsen-Anhalt	504	512	-8	5	5	0	13	12	1
Landesverband Sachsen-Anhalt des Deutschen Alpenvereins	2.574	2.401	173	3	3	0	11	19	-8
Cheerleading und Cheerperformance Verband Sachsen-Anhalt	568	526	42	10	7	3	0	0	0
Bahngolf-Verband Sachsen-Anhalt	70	72	-2	5	5	0	0	0	0
Special Olympics Deutschland in Sachsen-Anhalt	139	112	27	7	5	2	0	0	0
Summe:	319.704	315.765	3.939	4.403	4.404	-1	6.083	6.304	-221

5.3 Mitgliederstärkste Landesfachverbände

Landesfachverbände	Vereinsmitglieder	Veränderung zum Vorjahr
Fußballverband Sachsen-Anhalt	90.872	-173
Landesturnverband Sachsen-Anhalt	36.222	472
Behinderten- und Rehabilitations-Sportverband Sachsen-Anhalt	29.297	1.249
Landesschützenverband Sachsen-Anhalt	19.055	-135
Leichtathletik-Verband Sachsen-Anhalt	18.267	73
Handball-Verband Sachsen-Anhalt	14.317	480
Volleyball-Verband Sachsen-Anhalt	12.149	-222
Landesverband der Reit- und Fahrvereine Sachsen-Anhalt	11.904	249
Tischtennis-Verband Sachsen-Anhalt	9.458	-40
Landesverband Kegeln/Bowling Sachsen-Anhalt	8.038	-150

5.4 Anteil der Vereinsmitglieder nach Landesfachverbänden



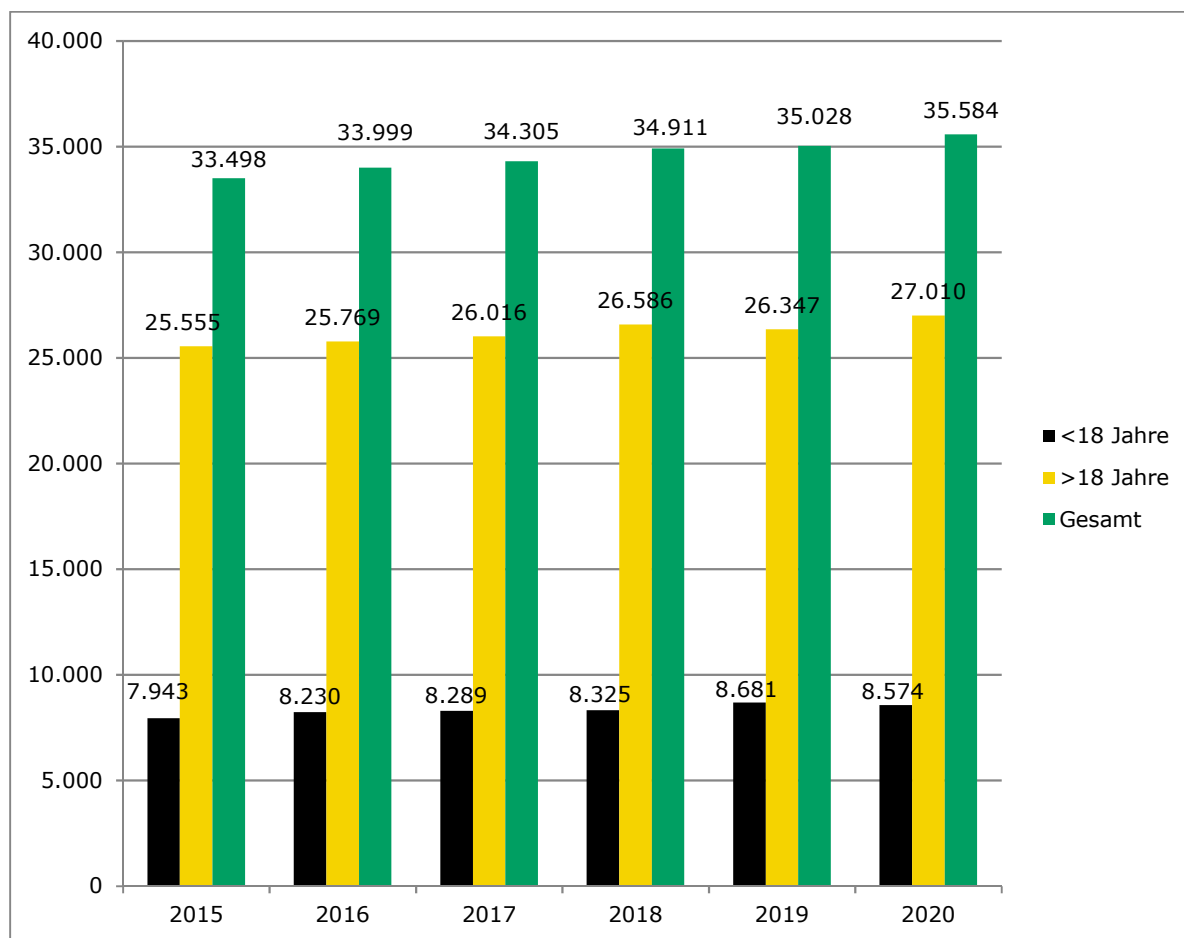
5.5 Landesfachverbände mit dem höchsten Mitgliederzuwachs

Landesfachverbände	Vereinsmitglieder	Veränderung zum Vorjahr
Behinderten- und Rehabilitations-Sportverband Sachsen-Anhalt	29.297	1.249
Landeswanderbund Sachsen-Anhalt	2.167	885
Landestanzsportverband Sachsen-Anhalt	3.256	531
Handball-Verband Sachsen-Anhalt	14.317	480
Landesturnverband Sachsen-Anhalt	36.222	472
Badminton-Landesverband Sachsen-Anhalt	2.500	403
Landesverband der Reit- und Fahrvereine Sachsen-Anhalt	11.904	249
DEUTSCHE LEBENS-RETTUNGS-GESELLSCHAFT Landesverband Sachsen-Anhalt	4.067	197
Landesverband Sachsen-Anhalt des Deutschen Alpenvereins	2.574	173
Landesschachverband Sachsen-Anhalt	2.951	118

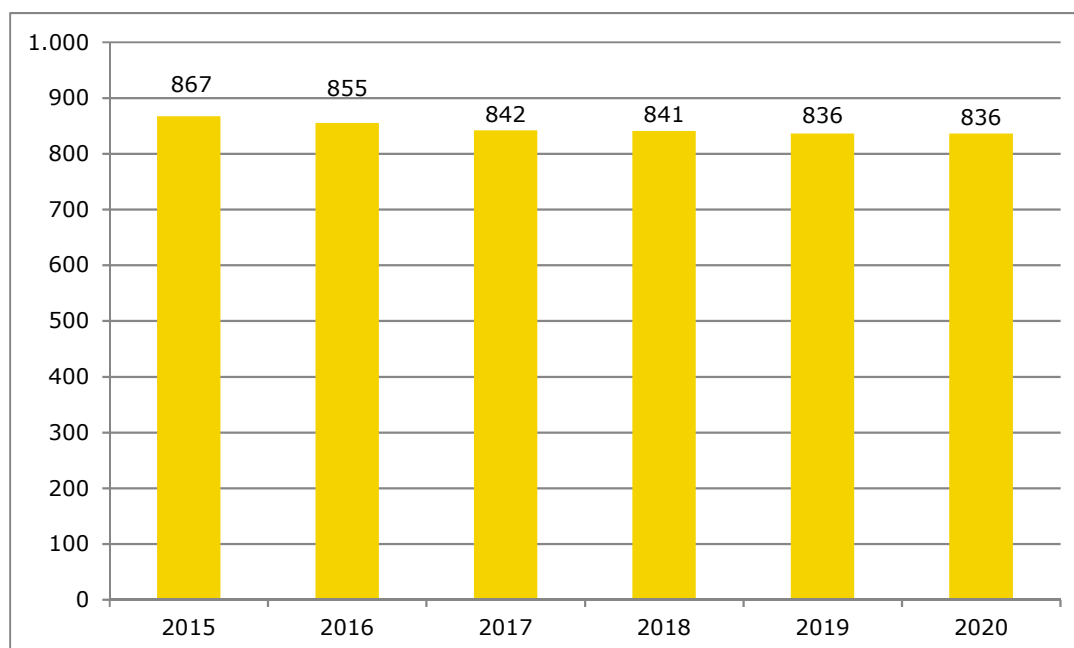
5.6 Landesfachverbände mit den meisten weiblichen Mitgliedern

Landesfachverbände	Mitglieder weiblich	Veränderung zum Vorjahr
Landesturnverband Sachsen-Anhalt	29.124	254
Behinderten- und Rehabilitations-Sportverband Sachsen-Anhalt	19.674	685
Leichtathletik-Verband Sachsen-Anhalt	10.234	-33
Fußballverband Sachsen-Anhalt	9.738	254
Landesverband der Reit- u. Fahrvereine Sachsen-Anhalt	9.084	280
Handball-Verband Sachsen-Anhalt	5.509	283
Volleyball-Verband Sachsen-Anhalt	5.037	-83
Landesschwimmverband Sachsen-Anhalt	4.167	74
Landeschützenverband Sachsen-Anhalt	3.848	-37
Verband für Gewichtheben, Kraftsport und Fitness Sachsen-Anhalt	2.784	99

5.7 Entwicklung verbandsungebundener Vereinsmitglieder mit Solidarbeitrag von 2015 – 2020



5.8 Entwicklung der Vereine mit verbandsungebundenen Vereinsmitgliedern mit Solidarbeitrag von 2015 – 2020



6. Erfolgte Ehrungen im Jahr 2019

6.1 Ehrennadel Bronze, Silber und Gold

	Ehrennadel Bronze					Ehrennadel Silber					Ehrennadel Gold				
	Gesamt	männlich	Anteil	weiblich	Anteil	Gesamt	männlich	Anteil	weiblich	Anteil	Gesamt	männlich	Anteil	weiblich	Anteil
Altmark West	59	38	64,41 %	21	35,59 %	28	21	75,00 %	7	25,00 %	6	5	83,33 %	1	16,67 %
Stendal-Altmark	17	2	11,76 %	15	88,24 %	10	5	50,00 %	5	50,00 %	5	4	80,00 %	1	20,00 %
Börde	27	19	70,37 %	8	29,63 %	23	15	65,22 %	8	34,78 %	8	6	75,00 %	2	25,00 %
Jerichower Land	23	7	30,43 %	16	69,57 %	9	5	55,56 %	4	44,44 %	1	1	100,00 %	0	0,00 %
Harz	18	10	55,56 %	8	44,44 %	13	8	61,54 %	5	38,46 %	5	4	80,00 %	1	20,00 %
Salzland	9	6	66,67 %	3	33,33 %	7	4	57,14 %	3	42,86 %	2	1	50,00 %	1	50,00 %
Anhalt-Bitterfeld	17	13	76,47 %	4	23,53 %	4	4	100,00 %	0	0,00 %	2	1	50,00 %	1	50,00 %
Wittenberg	18	12	66,67 %	6	33,33 %	13	6	46,15 %	7	53,85 %	3	2	66,67 %	1	33,33 %
Mansfeld-Südharz	24	11	45,83 %	13	54,17 %	6	4	66,67 %	2	33,33 %	9	8	88,89 %	1	11,11 %
Saalekreis	31	22	70,97 %	9	29,03 %	14	9	64,29 %	5	35,71 %	4	2	50,00 %	2	50,00 %
Burgenland	35	25	71,43 %	10	28,57 %	12	8	66,67 %	4	33,33 %	5	3	60,00 %	2	40,00 %
Magdeburg	3	1	33,33 %	2	66,67 %	9	4	44,44 %	5	55,56 %	0	0	0,00 %	0	0,00 %
Dessau-Roßlau	0	0	0,00 %	0	0,00 %	7	7	100,00 %	0	0,00 %	1	1	100,00 %	0	0,00 %
Halle	1	1	100,00 %	0	0,00 %	1	0	0,00 %	1	100,00 %	0	0	0,00 %	0	0,00 %
LSB/SJ	0	0	0,00 %	0	0,00 %	0	0	0,00 %	0	0,00 %	0	0	0,00 %	0	0,00 %
Gesamt	282	167	59,22 %	115	40,78 %	156	100	64,10 %	56	35,90 %	51	38	74,51 %	13	25,49 %

6.2 Eintragung Ehrenurkunde, Ehrenmedaille und Ehrenbuch

	Ehrenurkunde					Ehrenmedaille					Eintragung Ehrenbuch				
	Gesamt	männlich	Anteil	weiblich	Anteil	Gesamt	männlich	Anteil	weiblich	Anteil	Gesamt	männlich	Anteil	weiblich	Anteil
Altmark West	1	1	100,00 %	0	0,00 %	3	1	33,33 %	2	66,67 %	1	1	100,00 %	0	0,00 %
Stendal-Altmark	0	0	0,00 %	0	0,00 %	2	2	100,00 %	0	0,00 %	1	1	100,00 %	0	0,00 %
Börde	0	0	0,00 %	0	0,00 %	0	0	0,00 %	0	0,00 %	1	1	100,00 %	0	0,00 %
Jerichower Land	0	0	0,00 %	0	0,00 %	3	2	66,67 %	1	33,33 %	0	0	0,00 %	0	0,00 %
Harz	0	0	0,00 %	0	0,00 %	3	2	66,67 %	1	33,33 %	2	2	100,00 %	0	0,00 %
Salzland	0	0	0,00 %	0	0,00 %	0	0	0,00 %	0	0,00 %	0	0	0,00 %	0	0,00 %
Anhalt-Bitterfeld	0	0	0,00 %	0	0,00 %	0	0	0,00 %	0	0,00 %	0	0	0,00 %	0	0,00 %
Wittenberg	0	0	0,00 %	0	0,00 %	0	0	0,00 %	0	0,00 %	0	0	0,00 %	0	0,00 %
Mansfeld-Südharz	0	0	0,00 %	0	0,00 %	0	0	0,00 %	0	0,00 %	0	0	0,00 %	0	0,00 %
Saalekreis	0	0	0,00 %	0	0,00 %	4	3	75,00 %	1	25,00 %	1	0	0,00 %	1	100,00 %
Burgenland	0	0	0,00 %	0	0,00 %	0	0	0,00 %	0	0,00 %	0	0	0,00 %	0	0,00 %
Magdeburg	0	0	0,00 %	0	0,00 %	1	0	0,00 %	1	100,00 %	0	0	0,00 %	0	0,00 %
Dessau-Roßlau	0	0	0,00 %	0	0,00 %	1	1	100,00 %	0	0,00 %	0	0	0,00 %	0	0,00 %
Halle	0	0	0,00 %	0	0,00 %	0	0	0,00 %	0	0,00 %	0	0	0,00 %	0	0,00 %
LSB/SJ	0	0	0,00 %	0	0,00 %	0	0	0,00 %	0	0,00 %	2	1	50,00 %	1	50,00 %
Gesamt	1	1	100,00 %	0	0,00 %	17	11	64,71 %	6	35,29 %	8	6	75,00 %	2	25,00 %

7. Vereinsmitgliederentwicklung von 1991 – 2020 im LandesSportBund Sachsen-Anhalt

Jahr	Kinder	Jugend	Erwachsene	Gesamt	Vereine	Organisationsgrad
	0 - 14 Jahre	15 - 18 Jahre	über 18 Jahre			Anteil der Gesamtmitglieder zur Wohnbevölkerung
1991	50.606	15.087	135.330	201.023	1.522	6,90 %
1992	49.054	24.072	154.101	227.227	1.881	7,91 %
1993	56.213	28.323	172.746	257.282	2.066	9,16 %
1994	62.118	32.471	189.403	283.992	2.234	10,18 %
1995	68.591	35.279	195.393	299.263	2.350	10,81 %
1996	75.613	38.140	204.834	318.587	2.480	11,59 %
1997	80.999	41.856	225.974	348.829	2.594	12,77 %
1998	82.313	43.593	236.057	361.963	2.670	13,36 %
1999	81.303	45.343	244.494	371.140	2.781	13,84 %
2000	78.402	45.262	250.744	374.408	2.844	14,09 %
2001	73.922	44.247	256.378	374.547	2.924	14,14 %
2002	71.547	45.310	270.381	387.238	3.023	14,81 %
2003	67.956	43.488	272.117	383.561	3.029	14,86 %
2004	63.762	42.228	276.029	382.019	3.163	14,99 %
2005	60.245	39.664	268.109	378.691	3.196	15,01 %
2006	58.410	38.751	263.633	372.239	3.203	14,92 %
2007	61.767	33.722	261.548	368.400	3.228	14,92 %
2008	65.305	28.470	257.660	362.881	3.227	14,86 %
2009	69.443	25.207	261.513	366.426	3.247	15,19 %
2010	71.091	21.337	247.636	340.064	3.172	14,28 %
2011	72.372	20.278	236.190	328.840	3.163	13,96 %
2012	73.525	18.449	233.412	325.386	3.144	13,94 %
2013	75.688	19.723	238.101	333.512	3.126	14,42 %
2014	76.462	20.426	239.732	336.620	3.142	14,66 %
2015	77.837	21.429	242.029	341.295	3.147	15,21 %
2016	77.491	22.634	246.565	346.690	3.154	15,51 %
2017	79.235	23.573	245.274	348.082	3.153	15,50 %
2018	79.715	23.803	246.307	349.825	3.093	15,64 %
2019	81.029	24.231	249.497	354.757	3.084	15,96 %
2020	82.382	23.367	251.449	357.198	3.060	16,18 %

8. Vereinsmitgliederentwicklung der Landessportbünde im Vergleich

Wie schwierig es für den organisierten Sport in ganz Deutschland ist, neue Mitglieder in Zeiten des demografischen Wandels zu gewinnen, verdeutlicht ein Auszug aus der Bestandserhebung des Deutschen Olympischen Sportbundes in der Fassung vom 13.01.2020 (Stichtag der Erfassung: 01.01.2019).

Bundesland	prozentuale Zu- und Abgänge	absolute Zu- und Abgänge
Hamburg	2,23 %	11.708
Berlin	1,96 %	12.925
Sachsen-Anhalt	1,41 %	4.932
Baden-Württemberg	1,00 %	37.458
Brandenburg	0,90 %	3.144
Hessen	0,82 %	17.059
Mecklenburg-Vorpommern	0,78 %	1.980
Bayern	0,50 %	22.160
Sachsen	0,48 %	3.187
Schleswig-Holstein	0,01 %	84
Nordrhein-Westfalen	-0,24 %	-12.304
Bremen	-0,24 %	-364
Thüringen	-0,28 %	-1.031
Saarland	-0,29 %	-1.077
Niedersachsen	-0,30 %	-7.860
Rheinland-Pfalz	-0,69 %	-9.795

Prozentuale Zu- und Abgänge

